

DOCUMENTO CON INFORMACIÓN CLAVE PARA LA INVERSIÓN

SURA ASIA, S.A. de C.V., Fondo de Inversión de Renta Variable				
Tipo	Renta Variable	Clase y Serie Accionaria	Posibles Adquirentes	Montos Mínimos de Inversión (\$)
Clasificación	RVESACCINT / Especializada en Acciones Internacionales	BD	Personas Morales y Personas Morales No Contribuyentes	No Aplica
Clave de Pizarra	SURASIA			
Calificación	No Aplica			
Fecha de Autorización	06/03/2015			

Importante: el valor de una sociedad de inversión, cualquiera que sea su política de inversión, está sujeta a la fluctuación de los mercados, por lo que el inversionista puede obtener ganancias y pérdidas.

Objetivo de inversión:

El Fondo invertirá principalmente en acciones de países en la región Asia-Pacífico ya sea en directo y/o a través de acciones de sociedades de inversión y/o en mecanismos de inversión colectiva denominados Exchange Traded Fund (ETF's por sus siglas en inglés) y/o Títulos Referenciados a Acciones (TRAC's), que ayuden a replicar la estrategia del Fondo.

De manera complementaria, el Fondo podrá invertir en valores de deuda, valores privados colocados por medio de oferta pública e inscritos en el RNV, valores bancarios, commodities a través de Sociedades de Inversión, ETF's y/o TRAC's, valores estructurados, préstamo de valores, depósitos de dinero a la vista, reporto, valores emitidos y/o avalados por el Gobierno Federal, valores de entidades federativas y/o municipales del país, valores emitidos o avalados por organismos descentralizados del Gobierno Federal o bien en paraestatales y bancas de desarrollo.

El Horizonte de inversión del Fondo es de largo plazo, entendiéndose por este más de tres años. No existe plazo mínimo de permanencia, sin embargo, el inversionista deberá considerar lo establecido en el horizonte fijado, por lo que se recomienda que, para lograr el objetivo de inversión, permanezca en el Fondo por lo menos tres años.

El Fondo está dirigido a pequeños, medianos y grandes inversionistas (personas físicas, personas morales y personas morales no contribuyentes), considerando su nivel de complejidad o sofisticación y que buscan inversiones de largo plazo y de alto riesgo, cuyos objetivos y estrategias de inversión estén alineados al horizonte de inversión del Fondo.

Régimen y política de inversión:

a) Estrategia de administración: Activa.

b) Parámetros	Mínimo	Máximo
1.- Valores de fácil realización y/o valores con vencimiento menor a 3 meses.	80%	100%
2.- Acc países región Asia-Pacífico ya sea en directo y/o a través de acc soc inv y/o en mec inv colec denominados Exchange Traded Fund (ETF's)y/o Tít Ref a Acc (TRAC's), que ayuden a replicar la estrategia del Fondo.	80%	100%
3.- Multimonedas.	80%	100%

c) Política de inversión: El Fondo tendrá una estrategia de administración activa, en la que toma riesgos buscando aprovechar oportunidades de mercado para tratar de incrementar su rendimiento esperado y superar su base de referencia, ya que invertirá principalmente en acciones de países de la región Asia-Pacífico, de conformidad con lo establecido en el régimen de inversión y en acciones de sociedades de inversión y mecanismos de inversión colectiva denominados Exchange Traded Fund (ETF's por sus siglas en inglés) y/o Títulos Referenciados a Acciones (TRAC's).

En la selección de los activos que integran el Fondo, se evalúan características tales como el riesgo y rendimiento, el comportamiento histórico y la volatilidad, para construir un portafolio óptimo. A través de la diversificación, la cartera del Fondo está diseñada para reducir el riesgo y generar rendimientos consistentes a largo plazo.

Los criterios de selección de las acciones estarán definidos por análisis individual de cada sociedad de inversión. Se invertirá en acciones de alta capitalización en países que operan en la región Asia-Pacífico, con excepción de Japón, lo anterior de acuerdo a lo señalado en el régimen de inversión.

d) Índice o base de referencia.MSCI AC Asia Pacific Index.

e) El Fondo no invertirá en activos emitidos por sociedades del mismo consorcio empresarial al que ésta pertenece. Asimismo, el Fondo podrá invertir en acciones de fondos de inversión no administradas por la Operadora de acuerdo a lo establecido en los parámetros de inversión de su prospecto.

f) El Fondo invertirá en valores estructurados y podrá realizar operaciones de préstamo de valores.

g) El Fondo no celebrará operaciones financieras con instrumentos derivados, títulos fiduciarios de capital o valores respaldados por activos.

Información Relevante:

El Fondo invierte principalmente en acciones de países de la región Asia-Pacífico. Valor en riesgo (VaR) de la cartera de inversión respecto de sus activos netos: 3.80% con una probabilidad del 95% en condiciones normales de mercado. La pérdida que en un escenario pesimista (5 en 100 veces) puede enfrentar la sociedad de inversión en un lapso de un día, es de 38 pesos por cada 1000 invertidos. (Este dato es sólo una estimación, las expectativas de pérdida podrían ser mayores, incluso por el monto total de la inversión realizada).

Composición de la cartera de inversión

Principales inversiones al mes de noviembre de 2017

Activo objeto de inversión subyacente			Monto (Miles \$)	%
Emisora	Nombre	Tipo		
EWJ	*	TracksExtranjeros(Spot)	178,470.56	38.59
EWA	*	TracksExtranjeros(Spot)	42,199.65	9.12
EWY	*	TracksExtranjeros(Spot)	27,441.97	5.93
INDA	*	TracksExtranjeros(Spot)	25,653.49	5.55
EWT	*	TracksExtranjeros(Spot)	23,033.23	4.98
EIDO	*	TracksExtranjeros(Spot)	18,811.38	4.07
MCHI	*	TracksExtranjeros(Spot)	17,769.41	3.84
THD	*	TracksExtranjeros(Spot)	10,071.91	2.18
SMSN	N	Accns.delsistemaIntenal.de	9,087.14	1.96
TCEHY	N	Accns.delsistemaIntenal.de	8,912.06	1.93
Cartera Total			462,501,610.00	

Desempeño histórico

Serie BD índice de referencia: MSCI AC Asia Pacific Index

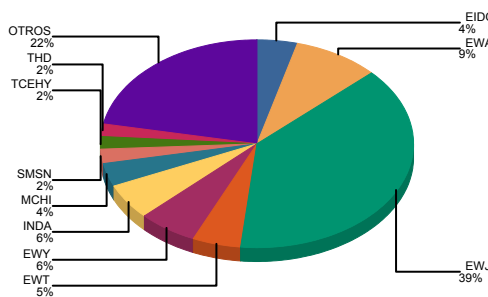
Tabla de Rendimientos anualizados						
	Ultimo mes	Ultimos 3 meses	Ultimos 12 meses	Año 2014	Año 2015	Año 2016
Rendimiento Bruto	-1.71365	11.3739	15.4408	16.9276	17.7439	23.7219
Rendimiento Neto	-1.93016	10.6325	12.3854	12.2509	9.06171	20.5193
Tasa libre de riesgo (Cetes 28 días)*	0.58952	1.77913	6.78891	3.43748	3.59926	4.13951
Índice de Referencia	-1.31019	11.2112	16.629	17.9843	17.9812	25.4446

El rendimiento neto es después de comisiones y el que obtuvo el inversionista en el periodo.

*La tasa libre de riesgo es una tasa que no incluye descuentos por comisiones o cualquier otro gasto.

El desempeño de la sociedad en el pasado, no necesariamente es indicativo del desempeño que tendrá en el futuro.

Activos Objeto de Inversión



DOCUMENTO CON INFORMACIÓN CLAVE PARA LA INVERSIÓN

Comisiones y remuneraciones por la prestación de servicios

Pagadas por el cliente

CONCEPTO	Serie BD		Serie más representativa	
	%	\$	%	\$
Incumplimiento plazo mínimo de permanencia	No Aplica	0	No Aplica	0
Incumplimiento saldo mínimo de inversión	No Aplica	0	No Aplica	0
Compra de acciones	No Aplica	0	No Aplica	0
Venta de acciones	No Aplica	0	No Aplica	0
Servicio por asesoría	No Aplica	0	No Aplica	0
Servicio de custodia de acciones	No Aplica	0	No Aplica	0
Servicio de administración de acciones	No Aplica	0	No Aplica	0
Otras	No Aplica	0	No Aplica	0
TOTALES		0		0

La Operadora SURA Investment Management México, S.A. de C.V., no cobra comisión alguna, en ese sentido, los inversionistas deberán consultar con la Distribuidora con quien tienen celebrado contrato, la comisión que, en su caso, resultaría aplicable.

Pagadas por la sociedad de inversión

CONCEPTO	Serie BD		Serie más representativa	
	%	\$	%	\$
Administración de activos	1.30%	13.00	0.60%	6.00
Administración de activos / sobre desempeño	0.00%	0.00	0.00%	0.00
Distribución de acciones	1.00%	10.00	1.40%	14.00
Valuación de acciones	0.02%	0.24	0.02%	0.24
Depósito de acciones de la SI	0.00%	0.00	0.00%	0.00
Depósito de valores	0.00%	0.00	0.00%	0.00
Contabilidad	0.00%	0.00	0.00%	0.00
Otras**	0.01%	0.07	0.01%	0.07
TOTALES	2.33%	23.31	2.03%	20.31

*Monto por cada \$1,000.00 invertidos

**Proveeduría de precios, mantenimiento de sistemas, custodia a la BMV v CNBV, calificadora, auditoría, honorarios a abogados, en su caso.

Información sobre comisiones y remuneraciones

Las comisiones por compra y venta de acciones, pueden disminuir el monto total de su inversión. Esto implica que usted recibiría un monto menor después de una operación. Lo anterior, junto con las comisiones pagadas por la sociedad, representa una reducción del rendimiento total que recibiría por su inversión en la sociedad.

Las comisiones por distribución de acciones pueden variar de distribuidor en distribuidor. Si quiere conocer la comisión específica consulte a su distribuidor.

Algunos prestadores de servicios pueden establecer acuerdos con la sociedad y ofrecerle descuentos por sus servicios. Para conocer de su existencia y el posible beneficio para usted pregunte con su distribuidor.

El prospecto de información, contiene un mayor detalle de los conflictos de interés a los que pudiera estar sujeto.

Políticas para la compra-venta de acciones

Plazo mínimo de permanencia	No existe.	Liquidez	48 horas.
Recepción de ordenes	Compra y Venta. Todos los días hábiles.	Horario	09:00:00 a 12:30:00
Ejecución de las operaciones	Compra y Venta. Mismo día de la solicitud.	Limite de recompra	Hasta el 10%, si el importe de las solicitudes de venta excede dicho porcentaje de los activos totales del Fondo, el día de la operación.
Liquidación de las operaciones	Compra y Venta. 48 hrs hábiles a partir de la ejecución.	Diferencial	Nunca se ha aplicado.

*La sociedad de inversión ante condiciones desordenadas de mercado u operaciones inusuales, podrá aplicar a las operaciones de compra-venta de sus acciones, un diferencial sobre el precio actualizado de valuación de dichas acciones, que haya determinado previamente, y conservarlo a favor de los inversionistas que permanecen en la sociedad.

Prestadores de servicios

Operadora	SURA Investment Management México, S.A. de C.V., Sociedad Operadora de Fondos de Inversión
Distribuidora	SURA Investment Management México, S.A. de C.V., Sociedad Operadora de Fondos de Inversión
Valuadora	COVAF, S.A. de C.V.
Institución Calificadora de Valores	No Aplica

Advertencias

La sociedad de inversión no cuenta con garantía alguna del IPAB, ni de la sociedad operadora ni del Grupo Financiero al que, en su caso, esta última pertenezca. La inversión en la sociedad se encuentra respaldada hasta por el monto de su patrimonio.

La inscripción en el Registro Nacional de Valores tendrá efectos declarativos y no convalidan los actos jurídicos que sean nulos de conformidad con las leyes aplicables, ni implican certificación sobre la bondad de los valores inscritos en el mismo, o sobre la solvencia, liquidez o calidad crediticia de la sociedad de inversión.

Ningún intermediario financiero, apoderado para celebrar operaciones con el público, o cualquier otra persona, está autorizada para proporcionar información o hacer declaración alguna adicional al contenido del presente documento o el prospecto de información al público inversionista, por lo que deberán entenderse como no autorizadas por la sociedad.

Para mayor información, visite la página electrónica de nuestra operadora y/o distribuidora(s), donde podrá consultar el prospecto de información al público inversionista de la sociedad, así como la información actualizada sobre la cartera de inversiones de la sociedad.

El presente documento y el prospecto de información al público inversionista, son los únicos documentos de venta que reconoce la sociedad de inversión como válidos.

Centro de atención al inversionista

Contacto	Ejecutivo de atención a clientes
Número Telefónico	(55) 9177 1199, (55) 9138 8900 sin costo: 01800-9177111 y 01800-2800808
Horario	8:30 a 18:00 horas.

Páginas electrónicas

Operadora	www.suraim.com.mx www.suramexico.com/inversiones
Distribuidora	Consultar Prospecto

DOCUMENTO CON INFORMACIÓN CLAVE PARA LA INVERSIÓN

SURA ASIA, S.A. de C.V., Fondo de Inversión de Renta Variable

Tipo	Renta Variable	Clase y Serie Accionaria	Posibles Adquirentes	Montos Mínimos de Inversión (\$)
Clasificación	RVESACCINT / Especializada en Acciones Internacionales	BF	Personas Físicas	No Aplica
Clave de Pizarra	SURASIA			
Calificación	No Aplica			
Fecha de Autorización	06/03/2015			

Importante: el valor de una sociedad de inversión, cualquiera que sea su política de inversión, está sujeta a la fluctuación de los mercados, por lo que el inversionista puede obtener ganancias y pérdidas.

Objetivo de inversión:

El Fondo invertirá principalmente en acciones de países en la región Asia-Pacífico ya sea en directo y/o a través de acciones de sociedades de inversión y/o en mecanismos de inversión colectiva denominados Exchange Traded Fund (ETF's por sus siglas en inglés) y/o Títulos Referenciados a Acciones (TRAC's), que ayuden a replicar la estrategia del Fondo.

De manera complementaria, el Fondo podrá invertir en valores de deuda, valores privados colocados por medio de oferta pública e inscritos en el RNV, valores bancarios, commodities a través de Sociedades de Inversión, ETF's y/o TRAC's, valores estructurados, préstamo de valores, depósitos de dinero a la vista, reporto, valores emitidos y/o avalados por el Gobierno Federal, valores de entidades federativas y/o municipales del país, valores emitidos o avalados por organismos descentralizados del Gobierno Federal o bien en paraestatales y bancas de desarrollo.

El Horizonte de inversión del Fondo es de largo plazo, entendiéndose por este más de tres años. No existe plazo mínimo de permanencia, sin embargo, el inversionista deberá considerar lo establecido en el horizonte fijado, por lo que se recomienda que, para lograr el objetivo de inversión, permanezca en el Fondo por lo menos tres años.

El Fondo está dirigido a pequeños, medianos y grandes inversionistas (personas físicas, personas morales y personas morales no contribuyentes), considerando su nivel de complejidad o sofisticación y que busquen inversiones de largo plazo y de alto riesgo, cuyos objetivos y estrategias de inversión estén alineados al horizonte de inversión del Fondo.

Régimen y política de inversión:

a) Estrategia de administración: Activa.

b) Parámetros	Mínimo	Máximo
1.- Valores de fácil realización y/o valores con vencimiento menor a 3 meses.	80%	100%
2.- Acc países región Asia-Pacífico ya sea en directo y/o a través de acc soc inv y/o en mec inv colec denominados Exchange Traded Fund (ETF's)y/o Tít Ref a Acc (TRAC's), que ayuden a replicar la estrategia del Fondo.	80%	100%
3.- Multimonedas.	80%	100%

c) Política de inversión: El Fondo tendrá una estrategia de administración activa, en la que toma riesgos buscando aprovechar oportunidades de mercado para tratar de incrementar su rendimiento esperado y superar su base de referencia, ya que invertirá principalmente en acciones de países de la región Asia-Pacífico, de conformidad con lo establecido en el régimen de inversión y en acciones de sociedades de inversión y mecanismos de inversión colectiva denominados Exchange Traded Fund (ETF's por sus siglas en inglés) y/o Títulos Referenciados a Acciones (TRAC's).

En la selección de los activos que integran el Fondo, se evalúan características tales como el riesgo y rendimiento, el comportamiento histórico y la volatilidad, para construir un portafolio óptimo. A través de la diversificación, la cartera del Fondo está diseñada para reducir el riesgo y generar rendimientos consistentes a largo plazo.

Los criterios de selección de las acciones estarán definidos por análisis individual de cada sociedad de inversión. Se invertirá en acciones de alta capitalización en países que operan en la región Asia-Pacífico, con excepción de Japón, lo anterior de acuerdo a lo señalado en el régimen de inversión.

d) Índice o base de referencia.MSCI AC Asia Pacific Index.

e) El Fondo no invertirá en activos emitidos por sociedades del mismo consorcio empresarial al que ésta pertenece. Asimismo, el Fondo podrá invertir en acciones de fondos de inversión no administradas por la Operadora de acuerdo a lo establecido en los parámetros de inversión de su prospecto.

f) El Fondo invertirá en valores estructurados y podrá realizar operaciones de préstamo de valores.

g) El Fondo no celebrará operaciones financieras con instrumentos derivados, títulos fiduciarios de capital o valores respaldados por activos.

Información Relevante:

El Fondo invierte principalmente en acciones de países de la región Asia-Pacífico.

Valor en riesgo (VaR) de la cartera de inversión respecto de sus activos netos: 3.80% con una probabilidad del 95% en condiciones normales de mercado.

La pérdida que en un escenario pesimista (5 en 100 veces) puede enfrentar la sociedad de inversión en un lapso de un día, es de 38 pesos por cada 1000 invertidos. (Este dato es sólo una estimación, las expectativas de pérdida podrían ser mayores, incluso por el monto total de la inversión realizada).

Composición de la cartera de inversión

Principales inversiones al mes de noviembre de 2017

Activo objeto de inversión subyacente			Monto (Miles \$)	%
Emisora	Nombre	Tipo		
EWJ	*	TracksExtranjeros(Spot)	178,470.56	38.59
EWA	*	TracksExtranjeros(Spot)	42,199.65	9.12
EWY	*	TracksExtranjeros(Spot)	27,441.97	5.93
INDA	*	TracksExtranjeros(Spot)	25,653.49	5.55
EWT	*	TracksExtranjeros(Spot)	23,033.23	4.98
EIDO	*	TracksExtranjeros(Spot)	18,811.38	4.07
MCHI	*	TracksExtranjeros(Spot)	17,769.41	3.84
THD	*	TracksExtranjeros(Spot)	10,071.91	2.18
SMSN	N	Accns.delsistemaIntenal.de	9,087.14	1.96
TCEHY	N	Accns.delsistemaIntenal.de	8,912.06	1.93
Cartera Total			462,501,610.00	

Desempeño histórico

Serie BF índice de referencia: MSCI AC Asia Pacific Index

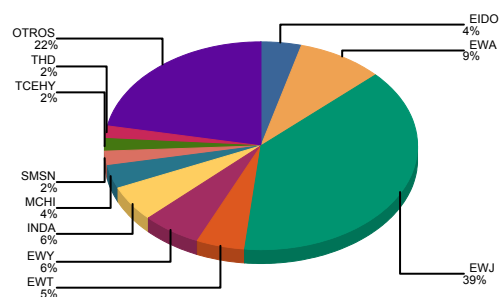
Tabla de Rendimientos anualizados						
	Ultimo mes	Ultimos 3 meses	Ultimos 12 meses	Año 2014	Año 2015	Año 2016
Rendimiento Bruto	-1.71365	11.3739	15.4408	16.9276	17.7439	23.7219
Rendimiento Neto	-1.90487	10.7147	12.55	12.4443	9.21383	20.6914
Tasa libre de riesgo (Cetes 28 días)*	0.58952	1.77913	6.78891	3.43748	3.59926	4.13951
Índice de Referencia	-1.31019	11.2112	16.629	17.9843	17.9812	25.4446

El rendimiento neto es después de comisiones y el que obtuvo el inversionista en el periodo.

*La tasa libre de riesgo es una tasa que no incluye descuentos por comisiones o cualquier otro gasto.

El desempeño de la sociedad en el pasado, no necesariamente es indicativo del desempeño que tendrá en el futuro.

Activos Objeto de Inversión



DOCUMENTO CON INFORMACIÓN CLAVE PARA LA INVERSIÓN

Comisiones y remuneraciones por la prestación de servicios

Pagadas por el cliente

CONCEPTO	Serie BF		Serie más representativa	
	%	\$	%	\$
Incumplimiento plazo mínimo de permanencia	No Aplica	0	No Aplica	0
Incumplimiento saldo mínimo de inversión	No Aplica	0	No Aplica	0
Compra de acciones	No Aplica	0	No Aplica	0
Venta de acciones	No Aplica	0	No Aplica	0
Servicio por asesoría	No Aplica	0	No Aplica	0
Servicio de custodia de acciones	No Aplica	0	No Aplica	0
Servicio de administración de acciones	No Aplica	0	No Aplica	0
Otras	No Aplica	0	No Aplica	0
TOTALES		0		0

La Operadora SURA Investment Management México, S.A. de C.V., no cobra comisión alguna, en ese sentido, los inversionistas deberán consultar con la Distribuidora con quien tienen celebrado contrato, la comisión que, en su caso, resultaría aplicable.

Pagadas por la sociedad de inversión

CONCEPTO	Serie BF		Serie más representativa	
	%	\$	%	\$
Administración de activos	0.60%	6.00	0.60%	6.00
Administración de activos / sobre desempeño	0.00%	0.00	0.00%	0.00
Distribución de acciones	1.40%	14.00	1.40%	14.00
Valuación de acciones	0.02%	0.24	0.02%	0.24
Depósito de acciones de la SI	0.00%	0.00	0.00%	0.00
Depósito de valores	0.00%	0.00	0.00%	0.00
Contabilidad	0.00%	0.00	0.00%	0.00
Otras**	0.01%	0.07	0.01%	0.07
TOTALES	2.03%	20.31	2.03%	20.31

*Monto por cada \$1,000.00 invertidos

**Proveeduría de precios, mantenimiento de sistemas, custodia a la BMV v CNBV, calificadora, auditoría, honorarios a abogados, en su caso.

Información sobre comisiones y remuneraciones

Las comisiones por compra y venta de acciones, pueden disminuir el monto total de su inversión. Esto implica que usted recibiría un monto menor después de una operación. Lo anterior, junto con las comisiones pagadas por la sociedad, representa una reducción del rendimiento total que recibiría por su inversión en la sociedad.

Las comisiones por distribución de acciones pueden variar de distribuidor en distribuidor. Si quiere conocer la comisión específica consulte a su distribuidor.

Algunos prestadores de servicios pueden establecer acuerdos con la sociedad y ofrecerle descuentos por sus servicios. Para conocer de su existencia y el posible beneficio para usted pregunte con su distribuidor.

El prospecto de información, contiene un mayor detalle de los conflictos de interés a los que pudiera esta sujeto.

Políticas para la compra-venta de acciones

Plazo mínimo de permanencia	No existe.	Liquidez	48 horas.
Recepción de ordenes	Compra y Venta. Todos los días hábiles.	Horario	09:00:00 a 12:30:00
Ejecución de las operaciones	Compra y Venta. Mismo día de la solicitud.	Limite de recompra	Hasta el 10%, si el importe de las solicitudes de venta excede dicho porcentaje de los activos totales del Fondo, el día de la operación.
Liquidación de las operaciones	Compra y Venta. 48 hrs hábiles a partir de la ejecución.	Diferencial	Nunca se ha aplicado.

*La sociedad de inversión ante condiciones desordenadas de mercado u operaciones inusuales, podrá aplicar a las operaciones de compra-venta de sus acciones, un diferencial sobre el precio actualizado de valuación de dichas acciones, que haya determinado previamente, y conservarlo a favor de los inversionistas que permanecen en la sociedad.

Prestadores de servicios

Operadora	SURA Investment Management México, S.A. de C.V., Sociedad Operadora de Fondos de Inversión
Distribuidora	SURA Investment Management México, S.A. de C.V., Sociedad Operadora de Fondos de Inversión
Valuadora	COVAF, S.A. de C.V.
Institución Calificadora de Valores	No Aplica

Advertencias

La sociedad de inversión no cuenta con garantía alguna del IPAB, ni de la sociedad operadora ni del Grupo Financiero al que, en su caso, esta última pertenezca. La inversión en la sociedad se encuentra respaldada hasta por el monto de su patrimonio.

La inscripción en el Registro Nacional de Valores tendrá efectos declarativos y no convalidan los actos jurídicos que sean nulos de conformidad con las leyes aplicables, ni implican certificación sobre la bondad de los valores inscritos en el mismo, o sobre la solvencia, liquidez o calidad crediticia de la sociedad de inversión.

Ningún intermediario financiero, apoderado para celebrar operaciones con el público, o cualquier otra persona, está autorizada para proporcionar información o hacer declaración alguna adicional al contenido del presente documento o el prospecto de información al público inversionista, por lo que deberán entenderse como no autorizadas por la sociedad.

Para mayor información, visite la página electrónica de nuestra operadora y/o distribuidora(s), donde podrá consultar el prospecto de información al público inversionista de la sociedad, así como la información actualizada sobre la cartera de inversiones de la sociedad.

El presente documento y el prospecto de información al público inversionista, son los únicos documentos de venta que reconoce la sociedad de inversión como válidos.

Centro de atención al inversionista

Contacto	Ejecutivo de atención a clientes
Número Telefónico	(55) 9177 1199, (55) 9138 8900 sin costo: 01800-9177111 y 01800-2800808
Horario	8:30 a 18:00 horas.

Páginas electrónicas

Operadora	www.suraim.com.mx www.suramexico.com/inversiones
Distribuidora	Consultar Prospecto

DOCUMENTO CON INFORMACIÓN CLAVE PARA LA INVERSIÓN

SURA ASIA, S.A. de C.V., Fondo de Inversión de Renta Variable

Tipo	Renta Variable	Clase y Serie Accionaria	Posibles Adquirentes	Montos Mínimos de Inversión (\$)
Clasificación	RVESACCINT / Especializada en Acciones Internacionales	BO	Personas Morales y Personas Morales No Contribuyentes	No Aplica
Clave de Pizarra	SURASIA			
Calificación	No Aplica			
Fecha de Autorización	06/03/2015			

Importante: el valor de una sociedad de inversión, cualquiera que sea su política de inversión, está sujeta a la fluctuación de los mercados, por lo que el inversionista puede obtener ganancias y pérdidas.

Objetivo de inversión:

El Fondo invertirá principalmente en acciones de países en la región Asia-Pacífico ya sea en directo y/o a través de acciones de sociedades de inversión y/o en mecanismos de inversión colectiva denominados Exchange Traded Fund (ETF's por sus siglas en inglés) y/o Títulos Referenciados a Acciones (TRAC's), que ayuden a replicar la estrategia del Fondo.

De manera complementaria, el Fondo podrá invertir en valores de deuda, valores privados colocados por medio de oferta pública e inscritos en el RNV, valores bancarios, commodities a través de Sociedades de Inversión, ETF's y/o TRAC's, valores estructurados, préstamo de valores, depósitos de dinero a la vista, reporto, valores emitidos y/o avalados por el Gobierno Federal, valores de entidades federativas y/o municipales del país, valores emitidos o avalados por organismos descentralizados del Gobierno Federal o bien en paraestatales y bancas de desarrollo.

El Horizonte de inversión del Fondo es de largo plazo, entendiéndose por este más de tres años. No existe plazo mínimo de permanencia, sin embargo, el inversionista deberá considerar lo establecido en el horizonte fijado, por lo que se recomienda que, para lograr el objetivo de inversión, permanezca en el Fondo por lo menos tres años.

El Fondo está dirigido a pequeños, medianos y grandes inversionistas (personas físicas, personas morales y personas morales no contribuyentes), considerando su nivel de complejidad o sofisticación y que busquen inversiones de largo plazo y de alto riesgo, cuyos objetivos y estrategias de inversión estén alineados al horizonte de inversión del Fondo.

Régimen y política de inversión:

a) **Estrategia de administración:** Activa.

b) Parámetros	Mínimo	Máximo
1.- Valores de fácil realización y/o valores con vencimiento menor a 3 meses.	80%	100%
2.- Acc países región Asia-Pacífico ya sea en directo y/o a través de acc soc inv y/o en mec inv colec denominados Exchange Traded Fund (ETF's)y/o Tít Ref a Acc (TRAC's), que ayuden a replicar la estrategia del Fondo.	80%	100%
3.- Multimonedas.	80%	100%

c) **Política de inversión:** El Fondo tendrá una estrategia de administración activa, en la que toma riesgos buscando aprovechar oportunidades de mercado para tratar de incrementar su rendimiento esperado y superar su base de referencia, ya que invertirá principalmente en acciones de países de la región Asia-Pacífico, de conformidad con lo establecido en el régimen de inversión y en acciones de sociedades de inversión y mecanismos de inversión colectiva denominados Exchange Traded Fund (ETF's por sus siglas en inglés) y/o Títulos Referenciados a Acciones (TRAC's).

En la selección de los activos que integran el Fondo, se evalúan características tales como el riesgo y rendimiento, el comportamiento histórico y la volatilidad, para construir un portafolio óptimo. A través de la diversificación, la cartera del Fondo está diseñada para reducir el riesgo y generar rendimientos consistentes a largo plazo.

Los criterios de selección de las acciones estarán definidos por análisis individual de cada sociedad de inversión. Se invertirá en acciones de alta capitalización en países que operan en la región Asia-Pacífico, con excepción de Japón, lo anterior de acuerdo a lo señalado en el régimen de inversión.

d) Índice o base de referencia.MSCI AC Asia Pacific Index.

e) El Fondo no invertirá en activos emitidos por sociedades del mismo consorcio empresarial al que ésta pertenece. Asimismo, el Fondo podrá invertir en acciones de fondos de inversión no administradas por la Operadora de acuerdo a lo establecido en los parámetros de inversión de su prospecto.

f) El Fondo invertirá en valores estructurados y podrá realizar operaciones de préstamo de valores.

g) El Fondo no celebrará operaciones financieras con instrumentos derivados, títulos fiduciarios de capital o valores respaldados por activos.

Información Relevante:

El Fondo invierte principalmente en acciones de países de la región Asia-Pacífico.

Valor en riesgo (VaR) de la cartera de inversión respecto de sus activos netos: 3.80% con una probabilidad del 95% en condiciones normales de mercado.

La pérdida que en un escenario pesimista (5 en 100 veces) puede enfrentar la sociedad de inversión en un lapso de un día, es de 38 pesos por cada 1000 invertidos. (Este dato es sólo una estimación, las expectativas de pérdida podrían ser mayores, incluso por el monto total de la inversión realizada).

Composición de la cartera de inversión

Principales inversiones al mes de noviembre de 2017

Activo objeto de inversión subyacente			Monto (Miles \$)	%
Emisora	Nombre	Tipo		
EWJ	*	TracksExtranjeros(Spot)	178,470.56	38.59
EWA	*	TracksExtranjeros(Spot)	42,199.65	9.12
EWY	*	TracksExtranjeros(Spot)	27,441.97	5.93
INDA	*	TracksExtranjeros(Spot)	25,653.49	5.55
EWT	*	TracksExtranjeros(Spot)	23,033.23	4.98
EIDO	*	TracksExtranjeros(Spot)	18,811.38	4.07
MCHI	*	TracksExtranjeros(Spot)	17,769.41	3.84
THD	*	TracksExtranjeros(Spot)	10,071.91	2.18
SMSN	N	Accns.delsistemaIntenal.de	9,087.14	1.96
TCEHY	N	Accns.delsistemaIntenal.de	8,912.06	1.93
Cartera Total			462,501,610.00	

Desempeño histórico

Serie BO índice de referencia: MSCI AC Asia Pacific Index

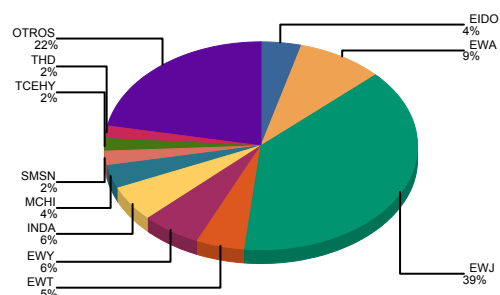
Tabla de Rendimientos anualizados						
	Ultimo mes	Ultimos 3 meses	Ultimos 12 meses	Año 2014	Año 2015	Año 2016
Rendimiento Bruto	-1.71365	11.3739	15.4408	16.9276	17.7439	23.7219
Rendimiento Neto	-1.83723	10.9509	13.6888	13.5612	10.335	21.917
Tasa libre de riesgo (Cetes 28 días)*	0.58952	1.77913	6.78891	3.43748	3.59926	4.13951
Índice de Referencia	-1.31019	11.2112	16.629	17.9843	17.9812	25.4446

El rendimiento neto es después de comisiones y el que obtuvo el inversionista en el periodo.

*La tasa libre de riesgo es una tasa que no incluye descuentos por comisiones o cualquier otro gasto.

El desempeño de la sociedad en el pasado, no necesariamente es indicativo del desempeño que tendrá en el futuro.

Activos Objeto de Inversión



DOCUMENTO CON INFORMACIÓN CLAVE PARA LA INVERSIÓN

Comisiones y remuneraciones por la prestación de servicios

Pagadas por el cliente

CONCEPTO	Serie BO		Serie más representativa	
	%	\$	%	\$
Incumplimiento plazo mínimo de permanencia	No Aplica	0	No Aplica	0
Incumplimiento saldo mínimo de inversión	No Aplica	0	No Aplica	0
Compra de acciones	No Aplica	0	No Aplica	0
Venta de acciones	No Aplica	0	No Aplica	0
Servicio por asesoría	No Aplica	0	No Aplica	0
Servicio de custodia de acciones	No Aplica	0	No Aplica	0
Servicio de administración de acciones	No Aplica	0	No Aplica	0
Otras	No Aplica	0	No Aplica	0
TOTALES		0		0

La Operadora SURA Investment Management México, S.A. de C.V., no cobra comisión alguna, en ese sentido, los inversionistas deberán consultar con la Distribuidora con quien tienen celebrado contrato, la comisión que, en su caso, resultaría aplicable.

Pagadas por la sociedad de inversión

CONCEPTO	Serie BO		Serie más representativa	
	%	\$	%	\$
Administración de activos	1.30%	13.00	0.60%	6.00
Administración de activos / sobre desempeño	0.00%	0.00	0.00%	0.00
Distribución de acciones	0.00%	0.00	1.40%	14.00
Valuación de acciones	0.02%	0.24	0.02%	0.24
Depósito de acciones de la SI	0.00%	0.00	0.00%	0.00
Depósito de valores	0.00%	0.00	0.00%	0.00
Contabilidad	0.00%	0.00	0.00%	0.00
Otras**	0.01%	0.07	0.01%	0.07
TOTALES	1.33%	13.31	2.03%	20.31

*Monto por cada \$1,000.00 invertidos

**Proveeduría de precios, mantenimiento de sistemas, custodia a la BMV v CNBV, calificadora, auditoría, honorarios a abogados, en su caso.

Información sobre comisiones y remuneraciones

Las comisiones por compra y venta de acciones, pueden disminuir el monto total de su inversión. Esto implica que usted recibiría un monto menor después de una operación. Lo anterior, junto con las comisiones pagadas por la sociedad, representa una reducción del rendimiento total que recibiría por su inversión en la sociedad.

Las comisiones por distribución de acciones pueden variar de distribuidor en distribuidor. Si quiere conocer la comisión específica consulte a su distribuidor.

Algunos prestadores de servicios pueden establecer acuerdos con la sociedad y ofrecerle descuentos por sus servicios. Para conocer de su existencia y el posible beneficio para usted pregunte con su distribuidor.

El prospecto de información, contiene un mayor detalle de los conflictos de interés a los que pudiera estar sujeto.

Políticas para la compra-venta de acciones

Plazo mínimo de permanencia	No existe.	Liquidez	48 horas.
Recepción de ordenes	Compra y Venta. Todos los días hábiles.	Horario	09:00:00 a 12:30:00
Ejecución de las operaciones	Compra y Venta. Mismo día de la solicitud.	Limite de recompra	Hasta el 10%, si el importe de las solicitudes de venta excede dicho porcentaje de los activos totales del Fondo, el día de la operación.
Liquidación de las operaciones	Compra y Venta. 48 hrs hábiles a partir de la ejecución.	Diferencial	Nunca se ha aplicado.

*La sociedad de inversión ante condiciones desordenadas de mercado u operaciones inusuales, podrá aplicar a las operaciones de compra-venta de sus acciones, un diferencial sobre el precio actualizado de valuación de dichas acciones, que haya determinado previamente, y conservarlo a favor de los inversionistas que permanecen en la sociedad.

Prestadores de servicios

Operadora	SURA Investment Management México, S.A. de C.V., Sociedad Operadora de Fondos de Inversión
Distribuidora	SURA Investment Management México, S.A. de C.V., Sociedad Operadora de Fondos de Inversión
Valuadora	COVAF, S.A. de C.V.
Institución Calificadora de Valores	No Aplica

Advertencias

La sociedad de inversión no cuenta con garantía alguna del IPAB, ni de la sociedad operadora ni del Grupo Financiero al que, en su caso, esta última pertenezca. La inversión en la sociedad se encuentra respaldada hasta por el monto de su patrimonio.

La inscripción en el Registro Nacional de Valores tendrá efectos declarativos y no convalidan los actos jurídicos que sean nulos de conformidad con las leyes aplicables, ni implican certificación sobre la bondad de los valores inscritos en el mismo, o sobre la solvencia, liquidez o calidad crediticia de la sociedad de inversión.

Ningún intermediario financiero, apoderado para celebrar operaciones con el público, o cualquier otra persona, está autorizada para proporcionar información o hacer declaración alguna adicional al contenido del presente documento o el prospecto de información al público inversionista, por lo que deberán entenderse como no autorizadas por la sociedad.

Para mayor información, visite la página electrónica de nuestra operadora y/o distribuidora(s), donde podrá consultar el prospecto de información al público inversionista de la sociedad, así como la información actualizada sobre la cartera de inversiones de la sociedad.

El presente documento y el prospecto de información al público inversionista, son los únicos documentos de venta que reconoce la sociedad de inversión como válidos.

Centro de atención al inversionista

Contacto	Ejecutivo de atención a clientes
Número Telefónico	(55) 9177 1199, (55) 9138 8900 sin costo: 01800-9177111 y 01800-2800808
Horario	8:30 a 18:00 horas.

Páginas electrónicas

Operadora	www.suraim.com.mx www.suramexico.com/inversiones
Distribuidora	Consultar Prospecto