

SURA FONDEO S.A. DE C.V. Fondo de Inversión en Instrumentos de Deuda administrado por SURA Investment Management México, S.A de C.V., Sociedad Operadora de Fondos de Inversión.				
Tipo	Instrumentos de Deuda	Clase y Serie Accionaria	Posibles Adquirentes	Montos Mínimos de Inversión (\$)
Categoría	Corto Plazo/ IDCP	BF0	Personas Físicas	Serie sin monto mínimo de inversión
Clave de Pizarra	FONDEO			
Calificación	Aaa-bf.mx/MRA1 (AAA/1)			
Fecha de Autorización	15/10/2019			

Importante: El valor de una sociedad de inversión, cualquiera que sea su política de inversión, está sujeta a la fluctuación de los mercados, por lo que el inversionista puede obtener ganancias y pérdidas.

Objetivo de Inversión: El objetivo del Fondo de Inversión es generar un rendimiento similar a la tasa de fondeo gubernamental, invirtiendo los recursos en operaciones de reporto por al menos el 90% de su activo neto. El fondo puede invertir en valores de deuda emitidos, avalados o garantizados por el Gobierno Federal, Banco de México, en directo, en reporto y/o por medio de Fondos de Inversión y/o mecanismos de inversión colectiva (ETFs & TRACs), en pesos o UDIS. El horizonte de inversión del fondo es de corto plazo; es decir menor o igual a un año. No existe plazo mínimo de permanencia, no obstante, se recomienda a los inversionistas que, para lograr el objetivo de inversión, permanezcan en el Fondo por lo menos un mes. En virtud de que el Fondo invertirá exclusivamente en valores de deuda, ante un incremento en las tasas de interés, puede disminuir el valor de los activos de deuda que conforman la cartera de los valores en los que invierte, ajustando así su nivel de rendimiento a las nuevas condiciones del mercado, por lo que el riesgo de mercado es su principal riesgo.

Régimen y política de inversión:

a) **Estrategia de administración:** Pasiva

b) **Límites:**

	Mín	Máx
1 Reportos	90%	100%
2 Valores de deuda emitidos, avalados o garantizados por el Gobierno Federal, Banco de México, en directo, en reporto y/o por medio de Fondos de Inversión y/o mecanismos de inversión colectiva (ETFs & TRACs), en pesos o UDIS,	0%	100%
3 Valores denominados en pesos o UDIS.	0%	100%

c) **Política de inversión:** El fondo buscará minimizar el riesgo de mercado, invirtiendo sus recursos en reporto con los subyacentes arriba mencionados. La administración del fondo será pasiva, buscando replicar en la medida de lo posible su índice de referencia, sin tomar riesgos adicionales. La selección será bajo los principios siguientes: a) La totalidad en instrumentos de deuda. b) En instrumentos emitidos por el Gobierno Federal c) Instrumentos denominados en pesos d) Los reportos tendrán un plazo de vencimiento de entre uno y diez días hábiles. **d) Índice o base de referencia:** PIPFondeo-GB. e) El fondo no invertirá en activos emitidos por sociedades del mismo Consorcio Grupo Empresarial al que pertenece la Sociedad Operadora que administra el fondo; para el caso de fondos de inversión administrados por la Sociedad Operadora, puede ser hasta por el 100%. Asimismo, el Fondo puede invertir en acciones de fondos de inversión no administradas por la Sociedad Operadora de acuerdo con lo establecido en los parámetros de inversión de este prospecto. f) El Fondo no invertirá en instrumentos financieros derivados, valores estructurados, valores respaldados por activos o préstamos de valores. g) El Fondo puede invertir en certificados bursátiles fiduciarios indizados.

Información Relevante: Los Fondos de Inversión, no cuentan con asamblea de accionistas, consejo de administración o comisario. Las funciones de la asamblea de accionistas, así como las actividades del consejo de administración están encomendadas a SURA Investment Management México, S.A. de C.V. SOFI.

Valor en riesgo (VaR) de la cartera de inversión respecto de sus activos netos: 0.01% con una probabilidad del 95%, en condiciones normales de mercado. La pérdida que en un escenario pesimista (5 en 100 veces) puede enfrentar la sociedad de inversión en un lapso de un día, es de \$0.05 pesos por cada \$1000.00 pesos invertidos. (Este dato es sólo una estimación, las expectativas de pérdida podrían ser mayores, incluso por el monto total de la inversión realizada).

Desempeño histórico
índice de referencia: PIPFondeo-GB.

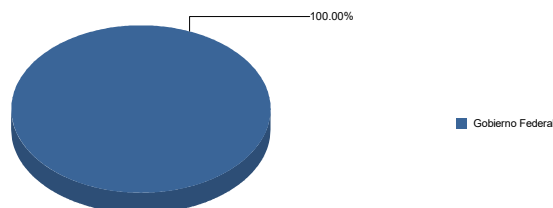
Tabla de Rendimientos anualizados						
	Ultimo Mes	Ultimos 3 Meses	Ultimos 6 Meses	Año 2017	Año 2018	Año 2019
Rendimiento Bruto	6.613277	7.057711	8.005779	7.857614	8.292271	8.505337
Rendimiento Neto	4.974682	5.409669	6.709512	6.380863	7.590442	7.392056
Tasa libre de riesgo (Cetes 28 días)*	6.613277	7.057711	8.005779	7.857614	8.292271	8.505337
Índice de Referencia	6.718156	7.194084	7.897025	7.710623	8.102312	8.234039

El rendimiento neto es después de comisiones y el que obtuvo el inversionista en el periodo.
*La tasa libre de riesgo es una tasa que no incluye descuentos por comisiones, impuestos o cualquier otro gasto.
El desempeño de la sociedad en el pasado, no necesariamente es indicativo del desempeño que tendrá en el futuro.

Composición de la cartera de inversión
Principales inversiones al mes de Abril de 2020

Activo objeto de inversión subyacente			Monto (Miles \$)	%
Emisora	Nombre	Tipo		
BPA182	251002	IS	\$ 2,501,669.435	25.71
BPA182	240905	IS	\$ 2,501,669.416	25.71
BONDESD	220317	LD	\$ 2,501,666.627	25.71
BPAG28	210812	IM	\$ 1,000,666.659	10.29
BONDESD	230309	LD	\$ 522,149.871	5.37
BONDESD	201126	LD	\$ 501,399.610	5.15
BPAG91	201224	IQ	\$ 171,896.977	1.77
BPAG91	240111	IQ	\$ 28,235.608	0.29
Cartera Total			\$9,729,354,203.00	

Sector de Actividad Económica



DOCUMENTO CON INFORMACIÓN CLAVE PARA LA INVERSIÓN

**Comisiones y remuneraciones pagadas por la prestación de servicios
Pagadas por el cliente**

CONCEPTO	BF0		Serie más representativa	
	%	\$	%	\$
Incumplimiento plazo mínimo de permanencia	No Aplica	0.00	No Aplica	0.00
Incumplimiento saldo mínimo de inversión	No Aplica	0.00	No Aplica	0.00
Compra de acciones	No Aplica	0.00	No Aplica	0.00
Venta de acciones	No Aplica	0.00	No Aplica	0.00
Servicio por asesoría	No Aplica	0.00	No Aplica	0.00
Servicio de custodia de activos objeto de inversión	No Aplica	0.00	No Aplica	0.00
Servicio de administración de acciones	No Aplica	0.00	No Aplica	0.00
Otras	No Aplica	0.00	No Aplica	0.00
TOTALES		0.00		0.00

*Monto por cada \$1,000.00 invertidos

Pagadas por el Fondo de Inversión

CONCEPTO	BF0		Serie más representativa	
	%	\$	%	\$
Administración de activos	0.10%	1.00	0.20%	2.00
Administración de activos / sobre desempeño	0.00%	0.00	0.00%	0.00
Distribución de acciones	0.00%	0.00	0.00%	0.00
Valuación de acciones	0.00%	0.00	0.00%	0.00
Depósito de Activos Objeto de Inversión	0.00%	0.00	0.00%	0.00
Depósito de Acciones de Fondos de Inversión.	0.00%	0.00	0.00%	0.00
Contabilidad	0.00%	0.00	0.00%	0.00
Otras**	0.01%	0.10	0.20%	2.00
TOTALES	0.11%	1.10	0.40%	4.00

*Monto por cada \$1,000.00 invertidos

**Proveeduría de precios, mantenimiento de sistemas, custodia, cuotas a la BMV o alguna otra bolsa y CNBV, calificadoras, auditoría, honorarios a abogados, en su caso.

Información sobre comisiones y remuneraciones

Las comisiones por compra y venta de acciones, pueden disminuir el monto total de su inversión. Esto implica que usted recibiría un monto menor después de una operación.

Lo anterior, junto con las comisiones pagadas por el fondo, representa una reducción del rendimiento total que recibiría por su inversión en el fondo.

Algunos prestadores de servicios pueden establecer acuerdos con el fondo y ofrecerle descuentos por sus servicios. Para conocer de su existencia y el posible beneficio para usted pregunte con su distribuidor.

El prospecto de información, contiene un mayor detalle de los conflictos de interés a los que pudiera estar sujeto.

Políticas para la compra-venta de acciones

Plazo mínimo de permanencia	No existe.	Liquidez	Diaria.
Recepción de ordenes	Compra y Venta. Todos los días Habiles.	Horario	8:00 – 13:30
Ejecución de las operaciones	Mismo de la solicitud.	Limite de recompra	Hasta el 100% de la tenencia de cada inversionista.
Liquidación de las operaciones	Mismo día de la ejecución.	Diferencial	Nunca se ha aplicado.

*El fondo de inversión ante condiciones desordenadas de mercado u operaciones inusuales, podrá aplicar a las operaciones de compra-venta de sus acciones, un diferencial sobre el precio actualizado de valuación de dichas acciones, que haya determinado previamente, y conservarlo a favor de los inversionistas que permanecen en el Fondo.

Prestadores de servicios

Operadora	SURA Investment Management México, S.A. de C.V., Sociedad Operadora de Fondos de Inversión.
Distribuidoras	Para mayor información, consultar prospecto de información.
Valuadora	Operadora COVAF, S.A. de C.V., Sociedad Operadora Limitada de Fondos de Inversión.
Institución Calificadora de Valores	Moody's de México S.A de C.V.

Centro de atención al inversionista

Contacto	Ejecutivo de atención a clientes
Número Telefónico	(55) 9177 1199, (55) 9138 8900 sin costo: 01800-9177111 y 01800-2800808
Horario	8:30 a 18:00 horas.

Páginas electrónicas

Operadora	www.suraim.com.mx www.suramexico.com/inversiones
Distribuidora	Consultar Prospecto

Advertencias

El fondo de inversión no cuenta con garantía alguna del IPAB, ni de la sociedad operadora ni del Grupo Financiero al que, en su caso, esta última pertenezca. La inversión en el fondo se encuentra respaldada hasta por el monto de su patrimonio.

La inscripción en el Registro Nacional de Valores tendrá efectos declarativos y no convalidan los actos jurídicos que sean nulos de conformidad con las leyes aplicables, ni implican certificación sobre la bondad de los valores inscritos en el mismo, o sobre la solvencia, liquidez o calidad crediticia del fondo de inversión.

Ningún intermediario financiero, apoderado para celebrar operaciones con el público, o cualquier otra persona, está autorizado para proporcionar información o hacer declaración alguna adicional al contenido del presente documento o el prospecto de información al público inversionista, por lo que deberán entenderse como no autorizadas por el fondo.

Para mayor información, visite la página electrónica de nuestra operadora y/o distribuidora(s), donde podrá consultar el prospecto de información al público inversionista del fondo, así como la información actualizada sobre la cartera de inversiones del fondo.

El presente documento y el prospecto de información al público inversionista, son los únicos documentos de venta que reconoce el fondo de inversión como válidos.

SURA FONDEO S.A. DE C.V. Fondo de Inversión en Instrumentos de Deuda administrado por SURA Investment Management México, S.A de C.V., Sociedad Operadora de Fondos de Inversión.

Tipo	Instrumentos de Deuda	Clase y Serie Accionaria	Posibles Adquirentes	Montos Mínimos de Inversión (\$)
Categoría	Corto Plazo/ IDCP	BF1	Personas Físicas	Serie sin monto mínimo de inversión.
Clave de Pizarra	FONDEO			
Calificación	Aaa-bf.mx/MRA1 (AAA/1)			
Fecha de Autorización	15/10/2019			

Importante: El valor de una sociedad de inversión, cualquiera que sea su política de inversión, está sujeta a la fluctuación de los mercados, por lo que el inversionista puede obtener ganancias y pérdidas.

Objetivo de Inversión: El objetivo del Fondo de Inversión es generar un rendimiento similar a la tasa de fondeo gubernamental, invirtiendo los recursos en operaciones de reporto por al menos el 90% de su activo neto. El fondo puede invertir en valores de deuda emitidos, avalados o garantizados por el Gobierno Federal, Banco de México, en directo, en reporto y/o por medio de Fondos de Inversión y/o mecanismos de inversión colectiva (ETFs & TRACs), en pesos o UDIS. El horizonte de inversión del fondo es de corto plazo; es decir menor o igual a un año. No existe plazo mínimo de permanencia, no obstante, se recomienda a los inversionistas que, para lograr el objetivo de inversión, permanezcan en el Fondo por lo menos un mes. En virtud de que el Fondo invertirá exclusivamente en valores de deuda, ante un incremento en las tasas de interés, puede disminuir el valor de los activos de deuda que conforman la cartera de los valores en los que invierte, ajustando así su nivel de rendimiento a las nuevas condiciones del mercado, por lo que el riesgo de mercado es su principal riesgo.

Régimen y política de inversión:

a) Estrategia de administración: Pasiva

b) Límites:

	Mín	Máx
1 Reportos	90%	100%
2 Valores de deuda emitidos, avalados o garantizados por el Gobierno Federal, Banco de México, en directo, en reporto y/o por medio de Fondos de Inversión y/o mecanismos de inversión colectiva (ETFs & TRACs), en pesos o UDIS,	0%	100%
3 Valores denominados en pesos o UDIS.	0%	100%

c) Política de inversión: El fondo buscará minimizar el riesgo de mercado, invirtiendo sus recursos en reporto con los subyacentes arriba mencionados. La administración del fondo será pasiva, buscando replicar en la medida de lo posible su índice de referencia, sin tomar riesgos adicionales. La selección será bajo los principios siguientes: a) La totalidad en instrumentos de deuda. b) En instrumentos emitidos por el Gobierno Federal c) Instrumentos denominados en pesos d) Los reportos tendrán un plazo de vencimiento de entre uno y diez días hábiles. **d) Índice o base de referencia:** PIPFondeo-GB. **e)** El fondo no invertirá en activos emitidos por sociedades del mismo Consorcio Grupo Empresarial al que pertenece la Sociedad Operadora que administra el fondo; para el caso de fondos de inversión administrados por la Sociedad Operadora, puede ser hasta por el 100%. Asimismo, el Fondo puede invertir en acciones de fondos de inversión no administradas por la Sociedad Operadora de acuerdo con lo establecido en los parámetros de inversión de este prospecto. **f)** El Fondo no invertirá en instrumentos financieros derivados, valores estructurados, valores respaldados por activos o préstamos de valores. **g)** El Fondo puede invertir en certificados bursátiles fiduciarios indizados.

Información Relevante: Los Fondos de Inversión, no cuentan con asamblea de accionistas, consejo de administración o comisario. Las funciones de la asamblea de accionistas, así como las actividades del consejo de administración están encomendadas a SURA Investment Management México, S.A. de C.V. SOFI.

Valor en riesgo (VaR) de la cartera de inversión respecto de sus activos netos: 0.01% con una probabilidad del 95%, en condiciones normales de mercado. La pérdida que en un escenario pesimista (5 en 100 veces) puede enfrentar la sociedad de inversión en un lapso de un día, es de \$0.05 pesos por cada \$1000.00 pesos invertidos. (Este dato es sólo una estimación, las expectativas de pérdida podrían ser mayores, incluso por el monto total de la inversión realizada).

Desempeño histórico

índice de referencia: PIPFondeo-GB.

Tabla de Rendimientos anualizados						
	Ultimo Mes	Ultimos 3 Meses	Ultimos 6 Meses	Año 2017	Año 2018	Año 2019
Rendimiento Bruto	6.613277	7.057711	8.005779	7.857614	8.292271	8.505337
Rendimiento Neto	3.819520	4.257678	5.621217	5.376788	6.577082	6.343245
Tasa libre de riesgo (Cetes 28 días)*	6.613277	7.057711	8.005779	7.857614	8.292271	8.505337
Índice de Referencia	6.718156	7.194084	7.897025	7.710623	8.102312	8.234039

El rendimiento neto es después de comisiones y el que obtuvo el inversionista en el periodo.

*La tasa libre de riesgo es una tasa que no incluye descuentos por comisiones, impuestos o cualquier otro gasto.

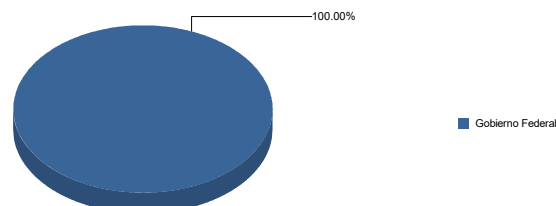
El desempeño de la sociedad en el pasado, no necesariamente es indicativo del desempeño que tendrá en el futuro.

Composición de la cartera de inversión

Principales inversiones al mes de Abril de 2020

Activo objeto de inversión subyacente			Monto (Miles \$)	%
Emisora	Nombre	Tipo		
BPA182	251002	IS	\$ 2,501,669.435	25.71
BPA182	240905	IS	\$ 2,501,669.416	25.71
BONDESD	220317	LD	\$ 2,501,666.627	25.71
BPAG28	210812	IM	\$ 1,000,666.659	10.29
BONDESD	230309	LD	\$ 522,149.871	5.37
BONDESD	201126	LD	\$ 501,399.610	5.15
BPAG91	201224	IQ	\$ 171,896.977	1.77
BPAG91	240111	IQ	\$ 28,235.608	0.29
Cartera Total			\$9,729,354,203.00	

Sector de Actividad Económica



DOCUMENTO CON INFORMACIÓN CLAVE PARA LA INVERSIÓN

**Comisiones y remuneraciones pagadas por la prestación de servicios
Pagadas por el cliente**

CONCEPTO	BF1		Serie más representativa	
	%	\$	%	\$
Incumplimiento plazo mínimo de permanencia	No Aplica	0.00	No Aplica	0.00
Incumplimiento saldo mínimo de inversión	No Aplica	0.00	No Aplica	0.00
Compra de acciones	No Aplica	0.00	No Aplica	0.00
Venta de acciones	No Aplica	0.00	No Aplica	0.00
Servicio por asesoría	No Aplica	0.00	No Aplica	0.00
Servicio de custodia de activos objeto de inversión	No Aplica	0.00	No Aplica	0.00
Servicio de administración de acciones	No Aplica	0.00	No Aplica	0.00
Otras	No Aplica	0.00	No Aplica	0.00
TOTALES		0.00		0.00

*Monto por cada \$1,000.00 invertidos

Pagadas por el Fondo de Inversión

CONCEPTO	BF1		Serie más representativa	
	%	\$	%	\$
Administración de activos	0.98%	9.80	0.00%	0.00
Administración de activos / sobre desempeño	0.00%	0.00	0.00%	0.00
Distribución de acciones	0.00%	0.00	0.00%	0.00
Valuación de acciones	0.00%	0.00	0.20%	2.00
Depósito de Activos Objeto de Inversión	0.00%	0.00	0.00%	0.00
Depósito de Acciones de Fondos de Inversión.	0.00%	0.00	0.00%	0.00
Contabilidad	0.00%	0.00	0.00%	0.00
Otras**	0.03%	0.30	0.00%	0.00
TOTALES	1.01%	10.1	0.20%	2.00

*Monto por cada \$1,000.00 invertidos

**Proveeduría de precios, mantenimiento de sistemas, custodia, cuotas a la BMV o alguna otra bolsa y CNBV, calificadoras, auditoría, honorarios a abogados, en su caso.

Información sobre comisiones y remuneraciones

Las comisiones por compra y venta de acciones, pueden disminuir el monto total de su inversión. Esto implica que usted recibiría un monto menor después de una operación.

Lo anterior, junto con las comisiones pagadas por el fondo, representa una reducción del rendimiento total que recibiría por su inversión en el fondo.

Algunos prestadores de servicios pueden establecer acuerdos con el fondo y ofrecerle descuentos por sus servicios. Para conocer de su existencia y el posible beneficio para usted pregunte con su distribuidor.

El prospecto de información, contiene un mayor detalle de los conflictos de interés a los que pudiera estar sujeto.

Políticas para la compra-venta de acciones

Plazo mínimo de permanencia	No existe.	Liquidez	Diaria.
Recepción de ordenes	Compra y Venta. Todos los días Habiles.	Horario	8:00 – 13:30
Ejecución de las operaciones	Mismo de la solicitud.	Limite de recompra	Hasta el 100% de la tenencia de cada inversionista.
Liquidación de las operaciones	Mismo día de la ejecución.	Diferencial	Nunca se ha aplicado.

*El fondo de inversión ante condiciones desordenadas de mercado u operaciones inusuales, podrá aplicar a las operaciones de compra-venta de sus acciones, un diferencial sobre el precio actualizado de valuación de dichas acciones, que haya determinado previamente, y conservarlo a favor de los inversionistas que permanecen en el Fondo.

Prestadores de servicios

Operadora	SURA Investment Management México, S.A. de C.V., Sociedad Operadora de Fondos de Inversión.
Distribuidoras	Para mayor información, consultar prospecto de información.
Valuadora	Operadora COVAF, S.A. de C.V., Sociedad Operadora Limitada de Fondos de Inversión.
Institución Calificadora de Valores	Moody's de México S.A de C.V.

Centro de atención al inversionista

Contacto	Ejecutivo de atención a clientes
Número Telefónico	(55) 9177 1199, (55) 9138 8900 sin costo: 01800-9177111 y 01800-2800808
Horario	8:30 a 18:00 horas.

Páginas electrónicas

Operadora	www.suraim.com.mx www.suramexico.com/inversiones
Distribuidora	Consultar Prospecto

Advertencias

El fondo de inversión no cuenta con garantía alguna del IPAB, ni de la sociedad operadora ni del Grupo Financiero al que, en su caso, esta última pertenezca. La inversión en el fondo se encuentra respaldada hasta por el monto de su patrimonio.

La inscripción en el Registro Nacional de Valores tendrá efectos declarativos y no convalidan los actos jurídicos que sean nulos de conformidad con las leyes aplicables, ni implican certificación sobre la bondad de los valores inscritos en el mismo, o sobre la solvencia, liquidez o calidad crediticia del fondo de inversión.

Ningún intermediario financiero, apoderado para celebrar operaciones con el público, o cualquier otra persona, está autorizado para proporcionar información o hacer declaración alguna adicional al contenido del presente documento o el prospecto de información al público inversionista, por lo que deberán entenderse como no autorizadas por el fondo.

Para mayor información, visite la página electrónica de nuestra operadora y/o distribuidora(s), donde podrá consultar el prospecto de información al público inversionista del fondo, así como la información actualizada sobre la cartera de inversiones del fondo.

El presente documento y el prospecto de información al público inversionista, son los únicos documentos de venta que reconoce el fondo de inversión como válidos.

SURA FONDEO S.A. DE C.V. Fondo de Inversión en Instrumentos de Deuda administrado por SURA Investment Management México, S.A de C.V., Sociedad Operadora de Fondos de Inversión.				
Tipo	Instrumentos de Deuda	Clase y Serie Accionaria	Posibles Adquirentes	Montos Mínimos de Inversión (\$)
Categoría	Corto Plazo/ IDCP	BF2	Personas Físicas	Serie sin monto mínimo de inversión.
Clave de Pizarra	FONDEO			
Calificación	Aaa-bf.mx/MRA1 (AAA/1)			
Fecha de Autorización	15/10/2019			

Importante: El valor de una sociedad de inversión, cualquiera que sea su política de inversión, está sujeta a la fluctuación de los mercados, por lo que el inversionista puede obtener ganancias y pérdidas.

Objetivo de Inversión: El objetivo del Fondo de Inversión es generar un rendimiento similar a la tasa de fondeo gubernamental, invirtiendo los recursos en operaciones de reporto por al menos el 90% de su activo neto. El fondo puede invertir en valores de deuda emitidos, avalados o garantizados por el Gobierno Federal, Banco de México, en directo, en reporto y/o por medio de Fondos de Inversión y/o mecanismos de inversión colectiva (ETFs & TRACs), en pesos o UDIS. El horizonte de inversión del fondo es de corto plazo; es decir menor o igual a un año. No existe plazo mínimo de permanencia, no obstante, se recomienda a los inversionistas que, para lograr el objetivo de inversión, permanezcan en el Fondo por lo menos un mes. En virtud de que el Fondo invertirá exclusivamente en valores de deuda, ante un incremento en las tasas de interés, puede disminuir el valor de los activos de deuda que conforman la cartera de los valores en los que invierte, ajustando así su nivel de rendimiento a las nuevas condiciones del mercado, por lo que el riesgo de mercado es su principal riesgo.

Régimen y política de inversión:

a) **Estrategia de administración:** Pasiva

b) **Límites:**

	Mín	Máx
1 Reportos	90%	100%
2 Valores de deuda emitidos, avalados o garantizados por el Gobierno Federal, Banco de México, en directo, en reporto y/o por medio de Fondos de Inversión y/o mecanismos de inversión colectiva (ETFs & TRACs), en pesos o UDIS,	0%	100%
3 Valores denominados en pesos o UDIS.	0%	100%

c) **Política de inversión:** El fondo buscará minimizar el riesgo de mercado, invirtiendo sus recursos en reporto con los subyacentes arriba mencionados. La administración del fondo será pasiva, buscando replicar en la medida de lo posible su índice de referencia, sin tomar riesgos adicionales. La selección será bajo los principios siguientes: a) La totalidad en instrumentos de deuda. b) En instrumentos emitidos por el Gobierno Federal c) Instrumentos denominados en pesos d) Los reportos tendrán un plazo de vencimiento de entre uno y diez días hábiles. d) **Índice o base de referencia:** PIPFondeo-GB. e) El fondo no invertirá en activos emitidos por sociedades del mismo Consorcio Grupo Empresarial al que pertenece la Sociedad Operadora que administra el fondo; para el caso de fondos de inversión administrados por la Sociedad Operadora, puede ser hasta por el 100%. Asimismo, el Fondo puede invertir en acciones de fondos de inversión no administradas por la Sociedad Operadora de acuerdo con lo establecido en los parámetros de inversión de este prospecto. f) El Fondo no invertirá en instrumentos financieros derivados, valores estructurados, valores respaldados por activos o préstamos de valores. g) El Fondo puede invertir en certificados bursátiles fiduciarios indizados.

Información Relevante: Los Fondos de Inversión, no cuentan con asamblea de accionistas, consejo de administración o comisario. Las funciones de la asamblea de accionistas, así como las actividades del consejo de administración están encomendadas a SURA Investment Management México, S.A. de C.V. SOFI.

Valor en riesgo (VaR) de la cartera de inversión respecto de sus activos netos: 0.01% con una probabilidad del 95%, en condiciones normales de mercado. La pérdida que en un escenario pesimista (5 en 100 veces) puede enfrentar la sociedad de inversión en un lapso de un día, es de \$0.05 pesos por cada \$1000.00 pesos invertidos. (Este dato es sólo una estimación, las expectativas de pérdida podrían ser mayores, incluso por el monto total de la inversión realizada).

Desempeño histórico
índice de referencia: PIPFondeo-GB.

Tabla de Rendimientos anualizados						
	Ultimo Mes	Ultimos 3 Meses	Ultimos 6 Meses	Año 2017	Año 2018	Año 2019
Rendimiento Bruto	6.613277	7.057711	8.005779	7.857614	8.292271	8.505337
Rendimiento Neto	3.564299	4.002163	0.00	0.00	0.00	0.00
Tasa libre de riesgo (Cetes 28 días)*	6.613277	7.057711	8.005779	7.857614	8.292271	8.505337
Índice de Referencia	6.718156	7.194084	7.897025	7.710623	8.102312	8.234039

El rendimiento neto es después de comisiones y el que obtuvo el inversionista en el periodo.

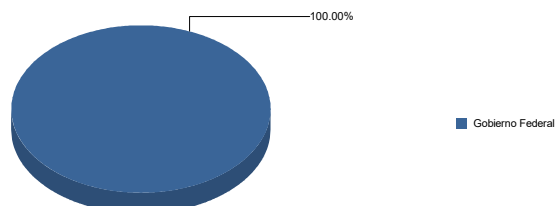
*La tasa libre de riesgo es una tasa que no incluye descuentos por comisiones, impuestos o cualquier otro gasto.

El desempeño de la sociedad en el pasado, no necesariamente es indicativo del desempeño que tendrá en el futuro.

Composición de la cartera de inversión
Principales inversiones al mes de Abril de 2020

Activo objeto de inversión subyacente			Monto (Miles \$)	%
Emisora	Nombre	Tipo		
BPA182	251002	IS	\$ 2,501,669.435	25.71
BPA182	240905	IS	\$ 2,501,669.416	25.71
BONDESD	220317	LD	\$ 2,501,666.627	25.71
BPAG28	210812	IM	\$ 1,000,666.659	10.29
BONDESD	230309	LD	\$ 522,149.871	5.37
BONDESD	201126	LD	\$ 501,399.610	5.15
BPAG91	201224	IQ	\$ 171,896.977	1.77
BPAG91	240111	IQ	\$ 28,235.608	0.29
Cartera Total			\$9,729,354,203.00	

Sector de Actividad Económica



DOCUMENTO CON INFORMACIÓN CLAVE PARA LA INVERSIÓN

Comisiones y remuneraciones pagadas por la prestación de servicios
Pagadas por el cliente

CONCEPTO	BF2		Serie más representativa	
	%	\$	%	\$
Incumplimiento plazo mínimo de permanencia	No Aplica	0.00	No Aplica	0.00
Incumplimiento saldo mínimo de inversión	No Aplica	0.00	No Aplica	0.00
Compra de acciones	No Aplica	0.00	No Aplica	0.00
Venta de acciones	No Aplica	0.00	No Aplica	0.00
Servicio por asesoría	No Aplica	0.00	No Aplica	0.00
Servicio de custodia de activos objeto de inversión	No Aplica	0.00	No Aplica	0.00
Servicio de administración de acciones	No Aplica	0.00	No Aplica	0.00
Otras	No Aplica	0.00	No Aplica	0.00
TOTALES		0.00		0.00

*Monto por cada \$1,000.00 invertidos

Pagadas por el Fondo de Inversión

CONCEPTO	BF2		Serie más representativa	
	%	\$	%	\$
Administración de activos	1.18%	11.8	0.20%	2.00
Administración de activos / sobre desempeño	0.00%	0.00	0.00%	0.00
Distribución de acciones	0.00%	0.00	0.00%	0.00
Valuación de acciones	0.00%	0.00	0.00%	0.00
Depósito de Activos Objeto de Inversión	0.00%	0.00	0.00%	0.00
Depósito de Acciones de Fondos de Inversión.	0.00%	0.00	0.00%	0.00
Contabilidad	0.00%	0.00	0.00%	0.00
Otras**	0.03%	0.30	0.20%	2.00
TOTALES	1.21%	12.1	0.40%	4.00

*Monto por cada \$1,000.00 invertidos

**Proveeduría de precios, mantenimiento de sistemas, custodia, cuotas a la BMV o alguna otra bolsa y CNBV, calificadoras, auditoría, honorarios a abogados, en su caso.

Información sobre comisiones y remuneraciones

Las comisiones por compra y venta de acciones, pueden disminuir el monto total de su inversión. Esto implica que usted recibiría un monto menor después de una operación.

Lo anterior, junto con las comisiones pagadas por el fondo, representa una reducción del rendimiento total que recibiría por su inversión en el fondo.

Algunos prestadores de servicios pueden establecer acuerdos con el fondo y ofrecerle descuentos por sus servicios. Para conocer de su existencia y el posible beneficio para usted pregunte con su distribuidor.

El prospecto de información, contiene un mayor detalle de los conflictos de interés a los que pudiera estar sujeto.

Políticas para la compra-venta de acciones

Plazo mínimo de permanencia	No existe.	Liquidez	Diaria.
Recepción de ordenes	Compra y Venta. Todos los días Habiles.	Horario	8:00 – 13:30
Ejecución de las operaciones	Mismo de la solicitud.	Limite de recompra	Hasta el 100% de la tenencia de cada inversionista.
Liquidación de las operaciones	Mismo día de la ejecución.	Diferencial	Nunca se ha aplicado.

*El fondo de inversión ante condiciones desordenadas de mercado u operaciones inusuales, podrá aplicar a las operaciones de compra-venta de sus acciones, un diferencial sobre el precio actualizado de valuación de dichas acciones, que haya determinado previamente, y conservarlo a favor de los inversionistas que permanecen en el Fondo.

Prestadores de servicios

Operadora	SURA Investment Management México, S.A. de C.V., Sociedad Operadora de Fondos de Inversión.
Distribuidoras	Para mayor información, consultar prospecto de información.
Valuadora	Operadora COVAF, S.A. de C.V., Sociedad Operadora Limitada de Fondos de Inversión.
Institución Calificadora de Valores	Moody's de México S.A de C.V.

Centro de atención al inversionista

Contacto	Ejecutivo de atención a clientes
Número Telefónico	(55) 9177 1199, (55) 9138 8900 sin costo: 01800-9177111 y 01800-2800808
Horario	8:30 a 18:00 horas.

Páginas electrónicas

Operadora	www.suraim.com.mx www.suramexico.com/inversiones
Distribuidora	Consultar Prospecto

Advertencias

El fondo de inversión no cuenta con garantía alguna del IPAB, ni de la sociedad operadora ni del Grupo Financiero al que, en su caso, esta última pertenezca. La inversión en el fondo se encuentra respaldada hasta por el monto de su patrimonio.

La inscripción en el Registro Nacional de Valores tendrá efectos declarativos y no convalidan los actos jurídicos que sean nulos de conformidad con las leyes aplicables, ni implican certificación sobre la bondad de los valores inscritos en el mismo, o sobre la solvencia, liquidez o calidad crediticia del fondo de inversión.

Ningún intermediario financiero, apoderado para celebrar operaciones con el público, o cualquier otra persona, está autorizado para proporcionar información o hacer declaración alguna adicional al contenido del presente documento o el prospecto de información al público inversionista, por lo que deberán entenderse como no autorizadas por el fondo.

Para mayor información, visite la página electrónica de nuestra operadora y/o distribuidora(s), donde podrá consultar el prospecto de información al público inversionista del fondo, así como la información actualizada sobre la cartera de inversiones del fondo.

El presente documento y el prospecto de información al público inversionista, son los únicos documentos de venta que reconoce el fondo de inversión como válidos.

SURA FONDEO S.A. DE C.V. Fondo de Inversión en Instrumentos de Deuda administrado por SURA Investment Management México, S.A de C.V., Sociedad Operadora de Fondos de Inversión.				
Tipo	Instrumentos de Deuda	Clase y Serie Accionaria	Posibles Adquirentes	Montos Mínimos de Inversión (\$)
Categoría	Corto Plazo/ IDCP	BF3	Personas Físicas	Serie din monto mínimo de inversión
Clave de Pizarra	FONDEO			
Calificación	Aaa-bf.mx/MRA1 (AAA/1)			
Fecha de Autorización	15/10/2019			

Importante: El valor de una sociedad de inversión, cualquiera que sea su política de inversión, está sujeta a la fluctuación de los mercados, por lo que el inversionista puede obtener ganancias y pérdidas.

Objetivo de Inversión: El objetivo del Fondo de Inversión es generar un rendimiento similar a la tasa de fondeo gubernamental, invirtiendo los recursos en operaciones de reporto por al menos el 90% de su activo neto. El fondo puede invertir en valores de deuda emitidos, avalados o garantizados por el Gobierno Federal, Banco de México, en directo, en reporto y/o por medio de Fondos de Inversión y/o mecanismos de inversión colectiva (ETFs & TRACs), en pesos o UDIS. El horizonte de inversión del fondo es de corto plazo; es decir menor o igual a un año. No existe plazo mínimo de permanencia, no obstante, se recomienda a los inversionistas que, para lograr el objetivo de inversión, permanezcan en el Fondo por lo menos un mes. En virtud de que el Fondo invertirá exclusivamente en valores de deuda, ante un incremento en las tasas de interés, puede disminuir el valor de los activos de deuda que conforman la cartera de los valores en los que invierte, ajustando así su nivel de rendimiento a las nuevas condiciones del mercado, por lo que el riesgo de mercado es su principal riesgo.

Régimen y política de inversión:

a) **Estrategia de administración:** Pasiva

b) **Límites:**

	Mín	Máx
1 Reportos	90%	100%
2 Valores de deuda emitidos, avalados o garantizados por el Gobierno Federal, Banco de México, en directo, en reporto y/o por medio de Fondos de Inversión y/o mecanismos de inversión colectiva (ETFs & TRACs), en pesos o UDIS,	0%	100%
3 Valores denominados en pesos o UDIS.	0%	100%

c) **Política de inversión:** El fondo buscará minimizar el riesgo de mercado, invirtiendo sus recursos en reporto con los subyacentes arriba mencionados. La administración del fondo será pasiva, buscando replicar en la medida de lo posible su índice de referencia, sin tomar riesgos adicionales. La selección será bajo los principios siguientes: a) La totalidad en instrumentos de deuda. b) En instrumentos emitidos por el Gobierno Federal c) Instrumentos denominados en pesos d) Los reportos tendrán un plazo de vencimiento de entre uno y diez días hábiles. **d) Índice o base de referencia:** PIPFondeo-GB. e) El fondo no invertirá en activos emitidos por sociedades del mismo Consorcio Grupo Empresarial al que pertenece la Sociedad Operadora que administra el fondo; para el caso de fondos de inversión administrados por la Sociedad Operadora, puede ser hasta por el 100%. Asimismo, el Fondo puede invertir en acciones de fondos de inversión no administradas por la Sociedad Operadora de acuerdo con lo establecido en los parámetros de inversión de este prospecto. f) El Fondo no invertirá en instrumentos financieros derivados, valores estructurados, valores respaldados por activos o préstamos de valores. g) El Fondo puede invertir en certificados bursátiles fiduciarios indizados.

Información Relevante: Los Fondos de Inversión, no cuentan con asamblea de accionistas, consejo de administración o comisario. Las funciones de la asamblea de accionistas, así como las actividades del consejo de administración están encomendadas a SURA Investment Management México, S.A. de C.V. SOFI.

Valor en riesgo (VaR) de la cartera de inversión respecto de sus activos netos: 0.01% con una probabilidad del 95%, en condiciones normales de mercado. La pérdida que en un escenario pesimista (5 en 100 veces) puede enfrentar la sociedad de inversión en un lapso de un día, es de \$0.05 pesos por cada \$1000.00 pesos invertidos. (Este dato es sólo una estimación, las expectativas de pérdida podrían ser mayores, incluso por el monto total de la inversión realizada).

Desempeño histórico

índice de referencia: PIPFondeo-GB.

Tabla de Rendimientos anualizados						
	Ultimo Mes	Ultimos 3 Meses	Ultimos 6 Meses	Año 2017	Año 2018	Año 2019
Rendimiento Bruto	6.613277	7.057711	8.005779	7.857614	8.292271	8.505337
Rendimiento Neto	4.762112	5.203434	5.697205	4.885204	6.078436	5.930314
Tasa libre de riesgo (Cetes 28 días)*	6.613277	7.057711	8.005779	7.857614	8.292271	8.505337
Índice de Referencia	6.718156	7.194084	7.897025	7.710623	8.102312	8.234039

El rendimiento neto es después de comisiones y el que obtuvo el inversionista en el periodo.

*La tasa libre de riesgo es una tasa que no incluye descuentos por comisiones, impuestos o cualquier otro gasto.

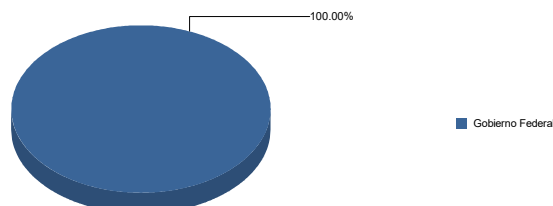
El desempeño de la sociedad en el pasado, no necesariamente es indicativo del desempeño que tendrá en el futuro.

Composición de la cartera de inversión

Principales inversiones al mes de Abril de 2020

Activo objeto de inversión subyacente			Monto (Miles \$)	%
Emisora	Nombre	Tipo		
BPA182	251002	IS	\$ 2,501,669.435	25.71
BPA182	240905	IS	\$ 2,501,669.416	25.71
BONDESD	220317	LD	\$ 2,501,666.627	25.71
BPAG28	210812	IM	\$ 1,000,666.659	10.29
BONDESD	230309	LD	\$ 522,149.871	5.37
BONDESD	201126	LD	\$ 501,399.610	5.15
BPAG91	201224	IQ	\$ 171,896.977	1.77
BPAG91	240111	IQ	\$ 28,235.608	0.29
Cartera Total			\$9,729,354,203.00	

Sector de Actividad Económica



DOCUMENTO CON INFORMACIÓN CLAVE PARA LA INVERSIÓN

**Comisiones y remuneraciones pagadas por la prestación de servicios
Pagadas por el cliente**

CONCEPTO	BF3		Serie más representativa	
	%	\$	%	\$
Incumplimiento plazo mínimo de permanencia	No Aplica	0.00	No Aplica	0.00
Incumplimiento saldo mínimo de inversión	No Aplica	0.00	No Aplica	0.00
Compra de acciones	No Aplica	0.00	No Aplica	0.00
Venta de acciones	No Aplica	0.00	No Aplica	0.00
Servicio por asesoría	No Aplica	0.00	No Aplica	0.00
Servicio de custodia de activos objeto de inversión	No Aplica	0.00	No Aplica	0.00
Servicio de administración de acciones	No Aplica	0.00	No Aplica	0.00
Otras	No Aplica	0.00	No Aplica	0.00
TOTALES		0.00		0.00

*Monto por cada \$1,000.00 invertidos

Pagadas por el Fondo de Inversión

CONCEPTO	BF3		Serie más representativa	
	%	\$	%	\$
Administración de activos	0.20%	2.00	0.20%	2.00
Administración de activos / sobre desempeño	0.00%	0.00	0.00%	0.00
Distribución de acciones	0.00%	0.00	0.00%	0.00
Valuación de acciones	0.00%	0.00	0.00%	0.00
Depósito de Activos Objeto de Inversión	0.00%	0.00	0.00%	0.00
Depósito de Acciones de Fondos de Inversión.	0.00%	0.00	0.00%	0.00
Contabilidad	0.00%	0.00	0.00%	0.00
Otras**	0.03%	0.30	0.20%	2.00
TOTALES	0.23%	2.30	0.40%	4.00

*Monto por cada \$1,000.00 invertidos

**Proveeduría de precios, mantenimiento de sistemas, custodia, cuotas a la BMV o alguna otra bolsa y CNBV, calificadoras, auditoría, honorarios a abogados, en su caso.

Información sobre comisiones y remuneraciones

Las comisiones por compra y venta de acciones, pueden disminuir el monto total de su inversión. Esto implica que usted recibiría un monto menor después de una operación.

Lo anterior, junto con las comisiones pagadas por el fondo, representa una reducción del rendimiento total que recibiría por su inversión en el fondo.

Algunos prestadores de servicios pueden establecer acuerdos con el fondo y ofrecerle descuentos por sus servicios. Para conocer de su existencia y el posible beneficio para usted pregunte con su distribuidor.

El prospecto de información, contiene un mayor detalle de los conflictos de interés a los que pudiera estar sujeto.

Políticas para la compra-venta de acciones

Plazo mínimo de permanencia	No existe.	Liquidez	Diaria.
Recepción de ordenes	Compra y Venta. Todos los días Habiles.	Horario	8:00 – 13:30
Ejecución de las operaciones	Mismo de la solicitud.	Limite de recompra	Hasta el 100% de la tenencia de cada inversionista.
Liquidación de las operaciones	Mismo día de la ejecución.	Diferencial	Nunca se ha aplicado.

*El fondo de inversión ante condiciones desordenadas de mercado u operaciones inusuales, podrá aplicar a las operaciones de compra-venta de sus acciones, un diferencial sobre el precio actualizado de valuación de dichas acciones, que haya determinado previamente, y conservarlo a favor de los inversionistas que permanecen en el Fondo.

Prestadores de servicios

Operadora	SURA Investment Management México, S.A. de C.V., Sociedad Operadora de Fondos de Inversión.
Distribuidoras	Para mayor información, consultar prospecto de información.
Valuadora	Operadora COVAF, S.A. de C.V., Sociedad Operadora Limitada de Fondos de Inversión.
Institución Calificadora de Valores	Moody's de México S.A de C.V.

Centro de atención al inversionista

Contacto	Ejecutivo de atención a clientes
Número Telefónico	(55) 9177 1199, (55) 9138 8900 sin costo: 01800-9177111 y 01800-2800808
Horario	8:30 a 18:00 horas.

Páginas electrónicas

Operadora	www.suraim.com.mx www.suramexico.com/inversiones
Distribuidora	Consultar Prospecto

Advertencias

El fondo de inversión no cuenta con garantía alguna del IPAB, ni de la sociedad operadora ni del Grupo Financiero al que, en su caso, esta última pertenezca. La inversión en el fondo se encuentra respaldada hasta por el monto de su patrimonio.

La inscripción en el Registro Nacional de Valores tendrá efectos declarativos y no convalidan los actos jurídicos que sean nulos de conformidad con las leyes aplicables, ni implican certificación sobre la bondad de los valores inscritos en el mismo, o sobre la solvencia, liquidez o calidad crediticia del fondo de inversión.

Ningún intermediario financiero, apoderado para celebrar operaciones con el público, o cualquier otra persona, está autorizado para proporcionar información o hacer declaración alguna adicional al contenido del presente documento o el prospecto de información al público inversionista, por lo que deberán entenderse como no autorizadas por el fondo.

Para mayor información, visite la página electrónica de nuestra operadora y/o distribuidora(s), donde podrá consultar el prospecto de información al público inversionista del fondo, así como la información actualizada sobre la cartera de inversiones del fondo.

El presente documento y el prospecto de información al público inversionista, son los únicos documentos de venta que reconoce el fondo de inversión como válidos.

SURA FONDEO S.A. DE C.V. Fondo de Inversión en Instrumentos de Deuda administrado por SURA Investment Management México, S.A de C.V., Sociedad Operadora de Fondos de Inversión.				
Tipo	Instrumentos de Deuda	Clase y Serie Accionaria	Posibles Adquirentes	Montos Mínimos de Inversión (\$)
Categoría	Corto Plazo/ IDCP	BFE	Personas Físicas Excentas	Serie sin monto mínimo de inversión.
Clave de Pizarra	FONDEO			
Calificación	Aaa-bf.mx/MRA1 (AAA/1)			
Fecha de Autorización	15/10/2019			

Importante: El valor de una sociedad de inversión, cualquiera que sea su política de inversión, está sujeta a la fluctuación de los mercados, por lo que el inversionista puede obtener ganancias y pérdidas.

Objetivo de Inversión: El objetivo del Fondo de Inversión es generar un rendimiento similar a la tasa de fondeo gubernamental, invirtiendo los recursos en operaciones de reporto por al menos el 90% de su activo neto. El fondo puede invertir en valores de deuda emitidos, avalados o garantizados por el Gobierno Federal, Banco de México, en directo, en reporto y/o por medio de Fondos de Inversión y/o mecanismos de inversión colectiva (ETFs & TRACs), en pesos o UDIS. El horizonte de inversión del fondo es de corto plazo; es decir menor o igual a un año. No existe plazo mínimo de permanencia, no obstante, se recomienda a los inversionistas que, para lograr el objetivo de inversión, permanezcan en el Fondo por lo menos un mes. En virtud de que el Fondo invertirá exclusivamente en valores de deuda, ante un incremento en las tasas de interés, puede disminuir el valor de los activos de deuda que conforman la cartera de los valores en los que invierte, ajustando así su nivel de rendimiento a las nuevas condiciones del mercado, por lo que el riesgo de mercado es su principal riesgo.

Régimen y política de inversión:

a) **Estrategia de administración:** Pasiva

b) **Límites:**

	Mín	Máx
1 Reportos	90%	100%
2 Valores de deuda emitidos, avalados o garantizados por el Gobierno Federal, Banco de México, en directo, en reporto y/o por medio de Fondos de Inversión y/o mecanismos de inversión colectiva (ETFs & TRACs), en pesos o UDIS,	0%	100%
3 Valores denominados en pesos o UDIS.	0%	100%

c) **Política de inversión:** El fondo buscará minimizar el riesgo de mercado, invirtiendo sus recursos en reporto con los subyacentes arriba mencionados. La administración del fondo será pasiva, buscando replicar en la medida de lo posible su índice de referencia, sin tomar riesgos adicionales. La selección será bajo los principios siguientes: a) La totalidad en instrumentos de deuda. b) En instrumentos emitidos por el Gobierno Federal c) Instrumentos denominados en pesos d) Los reportos tendrán un plazo de vencimiento de entre uno y diez días hábiles. d) **Índice o base de referencia:** PIPFondeo-GB. e) El fondo no invertirá en activos emitidos por sociedades del mismo Consorcio Grupo Empresarial al que pertenece la Sociedad Operadora que administra el fondo; para el caso de fondos de inversión administrados por la Sociedad Operadora, puede ser hasta por el 100%. Asimismo, el Fondo puede invertir en acciones de fondos de inversión no administradas por la Sociedad Operadora de acuerdo con lo establecido en los parámetros de inversión de este prospecto. f) El Fondo no invertirá en instrumentos financieros derivados, valores estructurados, valores respaldados por activos o préstamos de valores. g) El Fondo puede invertir en certificados bursátiles fiduciarios indizados.

Información Relevante: Los Fondos de Inversión, no cuentan con asamblea de accionistas, consejo de administración o comisario. Las funciones de la asamblea de accionistas, así como las actividades del consejo de administración están encomendadas a SURA Investment Management México, S.A. de C.V. SOFI.

Valor en riesgo (VaR) de la cartera de inversión respecto de sus activos netos: 0.01% con una probabilidad del 95%, en condiciones normales de mercado. La pérdida que en un escenario pesimista (5 en 100 veces) puede enfrentar la sociedad de inversión en un lapso de un día, es de \$0.05 pesos por cada \$1000.00 pesos invertidos. (Este dato es sólo una estimación, las expectativas de pérdida podrían ser mayores, incluso por el monto total de la inversión realizada).

Desempeño histórico

índice de referencia: PIPFondeo-GB.

Tabla de Rendimientos anualizados						
	Ultimo Mes	Ultimos 3 Meses	Ultimos 6 Meses	Año 2017	Año 2018	Año 2019
Rendimiento Bruto	6.613277	7.057711	8.005779	7.857614	8.292271	8.505337
Rendimiento Neto	5.630413	6.071145	0.00	0.00	0.00	0.00
Tasa libre de riesgo (Cetes 28 días)*	6.613277	7.057711	8.005779	7.857614	8.292271	8.505337
Índice de Referencia	6.718156	7.194084	7.897025	7.710623	8.102312	8.234039

El rendimiento neto es después de comisiones y el que obtuvo el inversionista en el periodo.

*La tasa libre de riesgo es una tasa que no incluye descuentos por comisiones, impuestos o cualquier otro gasto.

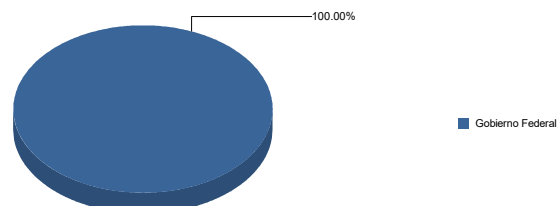
El desempeño de la sociedad en el pasado, no necesariamente es indicativo del desempeño que tendrá en el futuro.

Composición de la cartera de inversión

Principales inversiones al mes de Abril de 2020

Activo objeto de inversión subyacente			Monto (Miles \$)	%
Emisora	Nombre	Tipo		
BPA182	251002	IS	\$ 2,501,669.435	25.71
BPA182	240905	IS	\$ 2,501,669.416	25.71
BONDESD	220317	LD	\$ 2,501,666.627	25.71
BPAG28	210812	IM	\$ 1,000,666.659	10.29
BONDESD	230309	LD	\$ 522,149.871	5.37
BONDESD	201126	LD	\$ 501,399.610	5.15
BPAG91	201224	IQ	\$ 171,896.977	1.77
BPAG91	240111	IQ	\$ 28,235.608	0.29
Cartera Total			\$9,729,354,203.00	

Sector de Actividad Económica



DOCUMENTO CON INFORMACIÓN CLAVE PARA LA INVERSIÓN

**Comisiones y remuneraciones pagadas por la prestación de servicios
Pagadas por el cliente**

CONCEPTO	BFE		Serie más representativa	
	%	\$	%	\$
Incumplimiento plazo mínimo de permanencia	No Aplica	0.00	No Aplica	0.00
Incumplimiento saldo mínimo de inversión	No Aplica	0.00	No Aplica	0.00
Compra de acciones	No Aplica	0.00	No Aplica	0.00
Venta de acciones	No Aplica	0.00	No Aplica	0.00
Servicio por asesoría	No Aplica	0.00	No Aplica	0.00
Servicio de custodia de activos objeto de inversión	No Aplica	0.00	No Aplica	0.00
Servicio de administración de acciones	No Aplica	0.00	No Aplica	0.00
Otras	No Aplica	0.00	No Aplica	0.00
TOTALES		0.00		0.00

*Monto por cada \$1,000.00 invertidos

Pagadas por el Fondo de Inversión

CONCEPTO	BFE		Serie más representativa	
	%	\$	%	\$
Administración de activos	0.79%	7.90	0.00%	0.00
Administración de activos / sobre desempeño	0.00%	0.00	0.00%	0.00
Distribución de acciones	0.00%	0.00	0.00%	0.00
Valuación de acciones	0.00%	0.00	0.20%	2.00
Depósito de Activos Objeto de Inversión	0.00%	0.00	0.00%	0.00
Depósito de Acciones de Fondos de Inversión.	0.00%	0.00	0.00%	0.00
Contabilidad	0.00%	0.00	0.00%	0.00
Otras**	0.03%	0.30	0.00%	0.00
TOTALES	0.82%	8.20	0.20%	2.00

*Monto por cada \$1,000.00 invertidos

**Proveeduría de precios, mantenimiento de sistemas, custodia, cuotas a la BMV o alguna otra bolsa y CNBV, calificadoras, auditoría, honorarios a abogados, en su caso.

Información sobre comisiones y remuneraciones

Las comisiones por compra y venta de acciones, pueden disminuir el monto total de su inversión. Esto implica que usted recibiría un monto menor después de una operación.

Lo anterior, junto con las comisiones pagadas por el fondo, representa una reducción del rendimiento total que recibiría por su inversión en el fondo.

Algunos prestadores de servicios pueden establecer acuerdos con el fondo y ofrecerle descuentos por sus servicios. Para conocer de su existencia y el posible beneficio para usted pregunte con su distribuidor.

El prospecto de información, contiene un mayor detalle de los conflictos de interés a los que pudiera estar sujeto.

Políticas para la compra-venta de acciones

Plazo mínimo de permanencia	No existe.	Liquidez	Diaria.
Recepción de ordenes	Compra y Venta. Todos los días Habiles.	Horario	8:00 – 13:30
Ejecución de las operaciones	Mismo de la solicitud.	Limite de recompra	Hasta el 100% de la tenencia de cada inversionista.
Liquidación de las operaciones	Mismo día de la ejecución.	Diferencial	Nunca se ha aplicado.

*El fondo de inversión ante condiciones desordenadas de mercado u operaciones inusuales, podrá aplicar a las operaciones de compra-venta de sus acciones, un diferencial sobre el precio actualizado de valuación de dichas acciones, que haya determinado previamente, y conservarlo a favor de los inversionistas que permanecen en el Fondo.

Prestadores de servicios

Operadora	SURA Investment Management México, S.A. de C.V., Sociedad Operadora de Fondos de Inversión.
Distribuidoras	Para mayor información, consultar prospecto de información.
Valuadora	Operadora COVAF, S.A. de C.V., Sociedad Operadora Limitada de Fondos de Inversión.
Institución Calificadora de Valores	Moody's de México S.A de C.V.

Centro de atención al inversionista

Contacto	Ejecutivo de atención a clientes
Número Telefónico	(55) 9177 1199, (55) 9138 8900 sin costo: 01800-9177111 y 01800-2800808
Horario	8:30 a 18:00 horas.

Páginas electrónicas

Operadora	www.suraim.com.mx www.suramexico.com/inversiones
Distribuidora	Consultar Prospecto

Advertencias

El fondo de inversión no cuenta con garantía alguna del IPAB, ni de la sociedad operadora ni del Grupo Financiero al que, en su caso, esta última pertenezca. La inversión en el fondo se encuentra respaldada hasta por el monto de su patrimonio.

La inscripción en el Registro Nacional de Valores tendrá efectos declarativos y no convalidan los actos jurídicos que sean nulos de conformidad con las leyes aplicables, ni implican certificación sobre la bondad de los valores inscritos en el mismo, o sobre la solvencia, liquidez o calidad crediticia del fondo de inversión.

Ningún intermediario financiero, apoderado para celebrar operaciones con el público, o cualquier otra persona, está autorizado para proporcionar información o hacer declaración alguna adicional al contenido del presente documento o el prospecto de información al público inversionista, por lo que deberán entenderse como no autorizadas por el fondo.

Para mayor información, visite la página electrónica de nuestra operadora y/o distribuidora(s), donde podrá consultar el prospecto de información al público inversionista del fondo, así como la información actualizada sobre la cartera de inversiones del fondo.

El presente documento y el prospecto de información al público inversionista, son los únicos documentos de venta que reconoce el fondo de inversión como válidos.

SURA FONDEO S.A. DE C.V. Fondo de Inversión en Instrumentos de Deuda administrado por SURA Investment Management México, S.A de C.V., Sociedad Operadora de Fondos de Inversión.

Tipo	Instrumentos de Deuda	Clase y Serie Accionaria	Posibles Adquirentes	Montos Mínimos de Inversión (\$)
Categoría	Corto Plazo/ IDCP	BFF	Personas Morales No Contribuyentes Serie aplicable para Fondo de fondos, siempre que sean administrados por la Sociedad Operadora de Fondos de Inversión SURA Investment Management México.	Serie sin monto mínimo de inversión.
Clave de Pizarra	FONDEO			
Calificación	Aaa-bf.mx/MRA1 (AAA/1)			
Fecha de Autorización	15/10/2019			

Importante: El valor de una sociedad de inversión, cualquiera que sea su política de inversión, está sujeta a la fluctuación de los mercados, por lo que el inversionista puede obtener ganancias y pérdidas.

Objetivo de Inversión: El objetivo del Fondo de Inversión es generar un rendimiento similar a la tasa de fondeo gubernamental, invirtiendo los recursos en operaciones de reporto por al menos el 90% de su activo neto. El fondo puede invertir en valores de deuda emitidos, avalados o garantizados por el Gobierno Federal, Banco de México, en directo, en reporto y/o por medio de Fondos de Inversión y/o mecanismos de inversión colectiva (ETFs & TRACs), en pesos o UDIS. El horizonte de inversión del fondo es de corto plazo; es decir menor o igual a un año. No existe plazo mínimo de permanencia, no obstante, se recomienda a los inversionistas que, para lograr el objetivo de inversión, permanezcan en el Fondo por lo menos un mes. En virtud de que el Fondo invertirá exclusivamente en valores de deuda, ante un incremento en las tasas de interés, puede disminuir el valor de los activos de deuda que conforman la cartera de los valores en los que invierte, ajustando así su nivel de rendimiento a las nuevas condiciones del mercado, por lo que el riesgo de mercado es su principal riesgo.

Régimen y política de inversión:

a) Estrategia de administración: Pasiva

b) Límites:

	Mín	Máx
1 Reportos	90%	100%
2 Valores de deuda emitidos, avalados o garantizados por el Gobierno Federal, Banco de México, en directo, en reporto y/o por medio de Fondos de Inversión y/o mecanismos de inversión colectiva (ETFs & TRACs), en pesos o UDIS,	0%	100%
3 Valores denominados en pesos o UDIS.	0%	100%

c) Política de inversión: El fondo buscará minimizar el riesgo de mercado, invirtiendo sus recursos en reporto con los subyacentes arriba mencionados. La administración del fondo será pasiva, buscando replicar en la medida de lo posible su índice de referencia, sin tomar riesgos adicionales. La selección será bajo los principios siguientes: a) La totalidad en instrumentos de deuda. b) En instrumentos emitidos por el Gobierno Federal c) Instrumentos denominados en pesos d) Los reportos tendrán un plazo de vencimiento de entre uno y diez días hábiles. **d) Índice o base de referencia:** PIPFondeo-GB. **e)** El fondo no invertirá en activos emitidos por sociedades del mismo Consorcio Grupo Empresarial al que pertenece la Sociedad Operadora que administra el fondo; para el caso de fondos de inversión administrados por la Sociedad Operadora, puede ser hasta por el 100%. Asimismo, el Fondo puede invertir en acciones de fondos de inversión no administradas por la Sociedad Operadora de acuerdo con lo establecido en los parámetros de inversión de este prospecto. **f)** El Fondo no invertirá en instrumentos financieros derivados, valores estructurados, valores respaldados por activos o préstamos de valores. **g)** El Fondo puede invertir en certificados bursátiles fiduciarios indizados.

Información Relevante: Los Fondos de Inversión, no cuentan con asamblea de accionistas, consejo de administración o comisario. Las funciones de la asamblea de accionistas, así como las actividades del consejo de administración están encomendadas a SURA Investment Management México, S.A. de C.V. SOFI.

Valor en riesgo (VaR) de la cartera de inversión respecto de sus activos netos: 0.01% con una probabilidad del 95%, en condiciones normales de mercado. La pérdida que en un escenario pesimista (5 en 100 veces) puede enfrentar la sociedad de inversión en un lapso de un día, es de \$0.05 pesos por cada \$1000.00 pesos invertidos. (Este dato es sólo una estimación, las expectativas de pérdida podrían ser mayores, incluso por el monto total de la inversión realizada).

Desempeño histórico

índice de referencia: PIPFondeo-GB.

Tabla de Rendimientos anualizados						
	Ultimo Mes	Ultimos 3 Meses	Ultimos 6 Meses	Año 2017	Año 2018	Año 2019
Rendimiento Bruto	6.613277	7.057711	8.005779	7.857614	8.292271	8.505337
Rendimiento Neto	6.613265	7.057694	0.00	0.00	0.00	0.00
Tasa libre de riesgo (Cetes 28 días)*	6.613277	7.057711	8.005779	7.857614	8.292271	8.505337
Índice de Referencia	6.718156	7.194084	7.897025	7.710623	8.102312	8.234039

El rendimiento neto es después de comisiones y el que obtuvo el inversionista en el periodo.

*La tasa libre de riesgo es una tasa que no incluye descuentos por comisiones, impuestos o cualquier otro gasto.

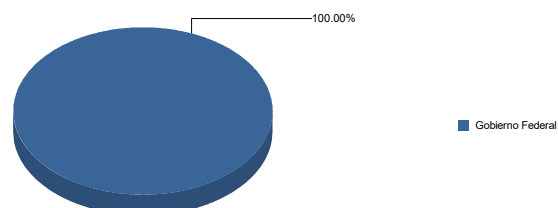
El desempeño de la sociedad en el pasado, no necesariamente es indicativo del desempeño que tendrá en el futuro.

Composición de la cartera de inversión

Principales inversiones al mes de Abril de 2020

Activo objeto de inversión subyacente			Monto (Miles \$)	%
Emisora	Nombre	Tipo		
BPA182	251002	IS	\$ 2,501,669.435	25.71
BPA182	240905	IS	\$ 2,501,669.416	25.71
BONDESD	220317	LD	\$ 2,501,666.627	25.71
BPAG28	210812	IM	\$ 1,000,666.659	10.29
BONDESD	230309	LD	\$ 522,149.871	5.37
BONDESD	201126	LD	\$ 501,399.610	5.15
BPAG91	201224	IQ	\$ 171,896.977	1.77
BPAG91	240111	IQ	\$ 28,235.608	0.29
Cartera Total			\$9,729,354,203.00	

Sector de Actividad Económica



DOCUMENTO CON INFORMACIÓN CLAVE PARA LA INVERSIÓN

**Comisiones y remuneraciones pagadas por la prestación de servicios
Pagadas por el cliente**

CONCEPTO	BFF		Serie más representativa	
	%	\$	%	\$
Incumplimiento plazo mínimo de permanencia	No Aplica	0.00	No Aplica	0.00
Incumplimiento saldo mínimo de inversión	No Aplica	0.00	No Aplica	0.00
Compra de acciones	No Aplica	0.00	No Aplica	0.00
Venta de acciones	No Aplica	0.00	No Aplica	0.00
Servicio por asesoría	No Aplica	0.00	No Aplica	0.00
Servicio de custodia de activos objeto de inversión	No Aplica	0.00	No Aplica	0.00
Servicio de administración de acciones	No Aplica	0.00	No Aplica	0.00
Otras	No Aplica	0.00	No Aplica	0.00
TOTALES		0.00		0.00

*Monto por cada \$1,000.00 invertidos

Pagadas por el Fondo de Inversión

CONCEPTO	BFF		Serie más representativa	
	%	\$	%	\$
Administración de activos	0.00%	0.00	0.03%	0.30
Administración de activos / sobre desempeño	0.00%	0.00	0.00%	0.00
Distribución de acciones	0.00%	0.00	0.00%	0.00
Valuación de acciones	0.00%	0.00	0.20%	2.00
Depósito de Activos Objeto de Inversión	0.00%	0.00	0.00%	0.00
Depósito de Acciones de Fondos de Inversión.	0.00%	0.00	0.00%	0.00
Contabilidad	0.00%	0.00	0.00%	0.00
Otras**	0.03%	0.30	0.03%	0.30
TOTALES	0.03%	0.30	0.26%	2.60

*Monto por cada \$1,000.00 invertidos

**Proveeduría de precios, mantenimiento de sistemas, custodia, cuotas a la BMV o alguna otra bolsa y CNBV, calificadoras, auditoría, honorarios a abogados, en su caso.

Información sobre comisiones y remuneraciones

Las comisiones por compra y venta de acciones, pueden disminuir el monto total de su inversión. Esto implica que usted recibiría un monto menor después de una operación.

Lo anterior, junto con las comisiones pagadas por el fondo, representa una reducción del rendimiento total que recibiría por su inversión en el fondo.

Algunos prestadores de servicios pueden establecer acuerdos con el fondo y ofrecerle descuentos por sus servicios. Para conocer de su existencia y el posible beneficio para usted pregunte con su distribuidor.

El prospecto de información, contiene un mayor detalle de los conflictos de interés a los que pudiera estar sujeto.

Políticas para la compra-venta de acciones

Plazo mínimo de permanencia	No existe.	Liquidez	Diaria.
Recepción de ordenes	Compra y Venta. Todos los días Habiles.	Horario	8:00 – 13:30
Ejecución de las operaciones	Mismo de la solicitud.	Limite de recompra	Hasta el 100% de la tenencia de cada inversionista.
Liquidación de las operaciones	Mismo día de la ejecución.	Diferencial	Nunca se ha aplicado.

*El fondo de inversión ante condiciones desordenadas de mercado u operaciones inusuales, podrá aplicar a las operaciones de compra-venta de sus acciones, un diferencial sobre el precio actualizado de valuación de dichas acciones, que haya determinado previamente, y conservarlo a favor de los inversionistas que permanecen en el Fondo.

Prestadores de servicios

Operadora	SURA Investment Management México, S.A. de C.V., Sociedad Operadora de Fondos de Inversión.
Distribuidoras	Para mayor información, consultar prospecto de información.
Valuadora	Operadora COVAF, S.A. de C.V., Sociedad Operadora Limitada de Fondos de Inversión.
Institución Calificadora de Valores	Moody's de México S.A de C.V.

Centro de atención al inversionista

Contacto	Ejecutivo de atención a clientes
Número Telefónico	(55) 9177 1199, (55) 9138 8900 sin costo: 01800-9177111 y 01800-2800808
Horario	8:30 a 18:00 horas.

Páginas electrónicas

Operadora	www.suraim.com.mx www.suramexico.com/inversiones
Distribuidora	Consultar Prospecto

Advertencias

El fondo de inversión no cuenta con garantía alguna del IPAB, ni de la sociedad operadora ni del Grupo Financiero al que, en su caso, esta última pertenezca. La inversión en el fondo se encuentra respaldada hasta por el monto de su patrimonio.

La inscripción en el Registro Nacional de Valores tendrá efectos declarativos y no convalidan los actos jurídicos que sean nulos de conformidad con las leyes aplicables, ni implican certificación sobre la bondad de los valores inscritos en el mismo, o sobre la solvencia, liquidez o calidad crediticia del fondo de inversión.

Ningún intermediario financiero, apoderado para celebrar operaciones con el público, o cualquier otra persona, está autorizado para proporcionar información o hacer declaración alguna adicional al contenido del presente documento o el prospecto de información al público inversionista, por lo que deberán entenderse como no autorizadas por el fondo.

Para mayor información, visite la página electrónica de nuestra operadora y/o distribuidora(s), donde podrá consultar el prospecto de información al público inversionista del fondo, así como la información actualizada sobre la cartera de inversiones del fondo.

El presente documento y el prospecto de información al público inversionista, son los únicos documentos de venta que reconoce el fondo de inversión como válidos.

SURA FONDEO S.A. DE C.V. Fondo de Inversión en Instrumentos de Deuda administrado por SURA Investment Management México, S.A de C.V., Sociedad Operadora de Fondos de Inversión.

Tipo	Instrumentos de Deuda	Clase y Serie Accionaria	Posibles Adquirentes	Montos Mínimos de Inversión (\$)
Categoría	Corto Plazo/ IDCP	BFI	Personas Físicas	Serie sin monto mínimo de inversión.
Clave de Pizarra	FONDEO			
Calificación	Aaa-bf.mx/MRA1 (AAA/1)			
Fecha de Autorización	15/10/2019			

Importante: El valor de una sociedad de inversión, cualquiera que sea su política de inversión, está sujeta a la fluctuación de los mercados, por lo que el inversionista puede obtener ganancias y pérdidas.

Objetivo de Inversión: El objetivo del Fondo de Inversión es generar un rendimiento similar a la tasa de fondeo gubernamental, invirtiendo los recursos en operaciones de reporto por al menos el 90% de su activo neto. El fondo puede invertir en valores de deuda emitidos, avalados o garantizados por el Gobierno Federal, Banco de México, en directo, en reporto y/o por medio de Fondos de Inversión y/o mecanismos de inversión colectiva (ETFs & TRACs), en pesos o UDIS. El horizonte de inversión del fondo es de corto plazo; es decir menor o igual a un año. No existe plazo mínimo de permanencia, no obstante, se recomienda a los inversionistas que, para lograr el objetivo de inversión, permanezcan en el Fondo por lo menos un mes. En virtud de que el Fondo invertirá exclusivamente en valores de deuda, ante un incremento en las tasas de interés, puede disminuir el valor de los activos de deuda que conforman la cartera de los valores en los que invierte, ajustando así su nivel de rendimiento a las nuevas condiciones del mercado, por lo que el riesgo de mercado es su principal riesgo.

Régimen y política de inversión:

a) Estrategia de administración: Pasiva

b) Límites:

	Mín	Máx
1 Reportos	90%	100%
2 Valores de deuda emitidos, avalados o garantizados por el Gobierno Federal, Banco de México, en directo, en reporto y/o por medio de Fondos de Inversión y/o mecanismos de inversión colectiva (ETFs & TRACs), en pesos o UDIS,	0%	100%
3 Valores denominados en pesos o UDIS.	0%	100%

c) Política de inversión: El fondo buscará minimizar el riesgo de mercado, invirtiendo sus recursos en reporto con los subyacentes arriba mencionados. La administración del fondo será pasiva, buscando replicar en la medida de lo posible su índice de referencia, sin tomar riesgos adicionales. La selección será bajo los principios siguientes: a) La totalidad en instrumentos de deuda. b) En instrumentos emitidos por el Gobierno Federal c) Instrumentos denominados en pesos d) Los reportos tendrán un plazo de vencimiento de entre uno y diez días hábiles. **d) Índice o base de referencia:** PIPFondeo-GB. **e)** El fondo no invertirá en activos emitidos por sociedades del mismo Consorcio Grupo Empresarial al que pertenece la Sociedad Operadora que administra el fondo; para el caso de fondos de inversión administrados por la Sociedad Operadora, puede ser hasta por el 100%. Asimismo, el Fondo puede invertir en acciones de fondos de inversión no administradas por la Sociedad Operadora de acuerdo con lo establecido en los parámetros de inversión de este prospecto. **f)** El Fondo no invertirá en instrumentos financieros derivados, valores estructurados, valores respaldados por activos o préstamos de valores. **g)** El Fondo puede invertir en certificados bursátiles fiduciarios indizados.

Información Relevante: Los Fondos de Inversión, no cuentan con asamblea de accionistas, consejo de administración o comisario. Las funciones de la asamblea de accionistas, así como las actividades del consejo de administración están encomendadas a SURA Investment Management México, S.A. de C.V. SOFI.

Valor en riesgo (VaR) de la cartera de inversión respecto de sus activos netos: 0.01% con una probabilidad del 95%, en condiciones normales de mercado. La pérdida que en un escenario pesimista (5 en 100 veces) puede enfrentar la sociedad de inversión en un lapso de un día, es de \$0.05 pesos por cada \$1000.00 pesos invertidos. (Este dato es sólo una estimación, las expectativas de pérdida podrían ser mayores, incluso por el monto total de la inversión realizada).

Desempeño histórico

índice de referencia: PIPFondeo-GB.

Tabla de Rendimientos anualizados						
	Ultimo Mes	Ultimos 3 Meses	Ultimos 6 Meses	Año 2017	Año 2018	Año 2019
Rendimiento Bruto	6.613277	7.057711	8.005779	7.857614	8.292271	8.505337
Rendimiento Neto	4.060801	4.499931	0.00	0.00	0.00	0.00
Tasa libre de riesgo (Cetes 28 días)*	6.613277	7.057711	8.005779	7.857614	8.292271	8.505337
Índice de Referencia	6.718156	7.194084	7.897025	7.710623	8.102312	8.234039

El rendimiento neto es después de comisiones y el que obtuvo el inversionista en el periodo.

**La tasa libre de riesgo es una tasa que no incluye descuentos por comisiones, impuestos o cualquier otro gasto.*

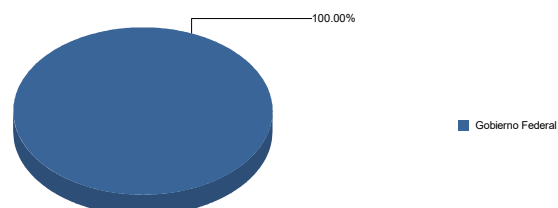
El desempeño de la sociedad en el pasado, no necesariamente es indicativo del desempeño que tendrá en el futuro.

Composición de la cartera de inversión

Principales inversiones al mes de Abril de 2020

Activo objeto de inversión subyacente			Monto (Miles \$)	%
Emisora	Nombre	Tipo		
BPA182	251002	IS	\$ 2,501,669.435	25.71
BPA182	240905	IS	\$ 2,501,669.416	25.71
BONDESD	220317	LD	\$ 2,501,666.627	25.71
BPAG28	210812	IM	\$ 1,000,666.659	10.29
BONDESD	230309	LD	\$ 522,149.871	5.37
BONDESD	201126	LD	\$ 501,399.610	5.15
BPAG91	201224	IQ	\$ 171,896.977	1.77
BPAG91	240111	IQ	\$ 28,235.608	0.29
Cartera Total			\$9,729,354,203.00	

Sector de Actividad Económica



DOCUMENTO CON INFORMACIÓN CLAVE PARA LA INVERSIÓN

**Comisiones y remuneraciones pagadas por la prestación de servicios
Pagadas por el cliente**

CONCEPTO	BFI		Serie más representativa	
	%	\$	%	\$
Incumplimiento plazo mínimo de permanencia	No Aplica	0.00	No Aplica	0.00
Incumplimiento saldo mínimo de inversión	No Aplica	0.00	No Aplica	0.00
Compra de acciones	No Aplica	0.00	No Aplica	0.00
Venta de acciones	No Aplica	0.00	No Aplica	0.00
Servicio por asesoría	No Aplica	0.00	No Aplica	0.00
Servicio de custodia de activos objeto de inversión	No Aplica	0.00	No Aplica	0.00
Servicio de administración de acciones	No Aplica	0.00	No Aplica	0.00
Otras	No Aplica	0.00	No Aplica	0.00
TOTALES		0.00		0.00

*Monto por cada \$1,000.00 invertidos

Pagadas por el Fondo de Inversión

CONCEPTO	BFI		Serie más representativa	
	%	\$	%	\$
Administración de activos	0.79%	7.90	0.00%	0.00
Administración de activos / sobre desempeño	0.00%	0.00	0.00%	0.00
Distribución de acciones	0.00%	0.00	0.00%	0.00
Valuación de acciones	0.00%	0.00	0.20%	2.00
Depósito de Activos Objeto de Inversión	0.00%	0.00	0.00%	0.00
Depósito de Acciones de Fondos de Inversión.	0.00%	0.00	0.00%	0.00
Contabilidad	0.00%	0.00	0.00%	0.00
Otras**	0.03%	0.30	0.00%	0.00
TOTALES	0.82%	8.20	0.20%	2.00

*Monto por cada \$1,000.00 invertidos

**Proveeduría de precios, mantenimiento de sistemas, custodia, cuotas a la BMV o alguna otra bolsa y CNBV, calificadoras, auditoría, honorarios a abogados, en su caso.

Información sobre comisiones y remuneraciones

Las comisiones por compra y venta de acciones, pueden disminuir el monto total de su inversión. Esto implica que usted recibiría un monto menor después de una operación.

Lo anterior, junto con las comisiones pagadas por el fondo, representa una reducción del rendimiento total que recibiría por su inversión en el fondo.

Algunos prestadores de servicios pueden establecer acuerdos con el fondo y ofrecerle descuentos por sus servicios. Para conocer de su existencia y el posible beneficio para usted pregunte con su distribuidor.

El prospecto de información, contiene un mayor detalle de los conflictos de interés a los que pudiera estar sujeto.

Políticas para la compra-venta de acciones

Plazo mínimo de permanencia	No existe.	Liquidez	Diaria.
Recepción de ordenes	Compra y Venta. Todos los días Habiles.	Horario	8:00 – 13:30
Ejecución de las operaciones	Mismo de la solicitud.	Limite de recompra	Hasta el 100% de la tenencia de cada inversionista.
Liquidación de las operaciones	Mismo día de la ejecución.	Diferencial	Nunca se ha aplicado.

*El fondo de inversión ante condiciones desordenadas de mercado u operaciones inusuales, podrá aplicar a las operaciones de compra-venta de sus acciones, un diferencial sobre el precio actualizado de valuación de dichas acciones, que haya determinado previamente, y conservarlo a favor de los inversionistas que permanecen en el Fondo.

Prestadores de servicios

Operadora	SURA Investment Management México, S.A. de C.V., Sociedad Operadora de Fondos de Inversión.
Distribuidoras	Para mayor información, consultar prospecto de información.
Valuadora	Operadora COVAF, S.A. de C.V., Sociedad Operadora Limitada de Fondos de Inversión.
Institución Calificadora de Valores	Moody's de México S.A de C.V.

Centro de atención al inversionista

Contacto	Ejecutivo de atención a clientes
Número Telefónico	(55) 9177 1199, (55) 9138 8900 sin costo: 01800-9177111 y 01800-2800808
Horario	8:30 a 18:00 horas.

Páginas electrónicas

Operadora	www.suraim.com.mx www.suramexico.com/inversiones
Distribuidora	Consultar Prospecto

Advertencias

El fondo de inversión no cuenta con garantía alguna del IPAB, ni de la sociedad operadora ni del Grupo Financiero al que, en su caso, esta última pertenezca. La inversión en el fondo se encuentra respaldada hasta por el monto de su patrimonio.

La inscripción en el Registro Nacional de Valores tendrá efectos declarativos y no convalidan los actos jurídicos que sean nulos de conformidad con las leyes aplicables, ni implican certificación sobre la bondad de los valores inscritos en el mismo, o sobre la solvencia, liquidez o calidad crediticia del fondo de inversión.

Ningún intermediario financiero, apoderado para celebrar operaciones con el público, o cualquier otra persona, está autorizado para proporcionar información o hacer declaración alguna adicional al contenido del presente documento o el prospecto de información al público inversionista, por lo que deberán entenderse como no autorizadas por el fondo.

Para mayor información, visite la página electrónica de nuestra operadora y/o distribuidora(s), donde podrá consultar el prospecto de información al público inversionista del fondo, así como la información actualizada sobre la cartera de inversiones del fondo.

El presente documento y el prospecto de información al público inversionista, son los únicos documentos de venta que reconoce el fondo de inversión como válidos.

SURA FONDEO S.A. DE C.V. Fondo de Inversión en Instrumentos de Deuda administrado por SURA Investment Management México, S.A de C.V., Sociedad Operadora de Fondos de Inversión.				
Tipo	Instrumentos de Deuda	Clase y Serie Accionaria	Posibles Adquirentes	Montos Mínimos de Inversión (\$)
Categoría	Corto Plazo/ IDCP	BFP	Personas Físicas Exentas	Serie sin monto mínimo de inversión.
Clave de Pizarra	FONDEO			
Calificación	Aaa-bf.mx/MRA1 (AAA/1)			
Fecha de Autorización	15/10/2019			

Importante: El valor de una sociedad de inversión, cualquiera que sea su política de inversión, está sujeta a la fluctuación de los mercados, por lo que el inversionista puede obtener ganancias y pérdidas.

Objetivo de Inversión: El objetivo del Fondo de Inversión es generar un rendimiento similar a la tasa de fondeo gubernamental, invirtiendo los recursos en operaciones de reporto por al menos el 90% de su activo neto. El fondo puede invertir en valores de deuda emitidos, avalados o garantizados por el Gobierno Federal, Banco de México, en directo, en reporto y/o por medio de Fondos de Inversión y/o mecanismos de inversión colectiva (ETFs & TRACs), en pesos o UDIS. El horizonte de inversión del fondo es de corto plazo; es decir menor o igual a un año. No existe plazo mínimo de permanencia, no obstante, se recomienda a los inversionistas que, para lograr el objetivo de inversión, permanezcan en el Fondo por lo menos un mes. En virtud de que el Fondo invertirá exclusivamente en valores de deuda, ante un incremento en las tasas de interés, puede disminuir el valor de los activos de deuda que conforman la cartera de los valores en los que invierte, ajustando así su nivel de rendimiento a las nuevas condiciones del mercado, por lo que el riesgo de mercado es su principal riesgo.

Régimen y política de inversión:

a) **Estrategia de administración:** Pasiva

b) **Límites:**

	Mín	Máx
1 Reportos	90%	100%
2 Valores de deuda emitidos, avalados o garantizados por el Gobierno Federal, Banco de México, en directo, en reporto y/o por medio de Fondos de Inversión y/o mecanismos de inversión colectiva (ETFs & TRACs), en pesos o UDIS,	0%	100%
3 Valores denominados en pesos o UDIS.	0%	100%

c) **Política de inversión:** El fondo buscará minimizar el riesgo de mercado, invirtiendo sus recursos en reporto con los subyacentes arriba mencionados. La administración del fondo será pasiva, buscando replicar en la medida de lo posible su índice de referencia, sin tomar riesgos adicionales. La selección será bajo los principios siguientes: a) La totalidad en instrumentos de deuda. b) En instrumentos emitidos por el Gobierno Federal c) Instrumentos denominados en pesos d) Los reportos tendrán un plazo de vencimiento de entre uno y diez días hábiles. d) **Índice o base de referencia:** PIPFondeo-GB. e) El fondo no invertirá en activos emitidos por sociedades del mismo Consorcio Grupo Empresarial al que pertenece la Sociedad Operadora que administra el fondo; para el caso de fondos de inversión administrados por la Sociedad Operadora, puede ser hasta por el 100%. Asimismo, el Fondo puede invertir en acciones de fondos de inversión no administradas por la Sociedad Operadora de acuerdo con lo establecido en los parámetros de inversión de este prospecto. f) El Fondo no invertirá en instrumentos financieros derivados, valores estructurados, valores respaldados por activos o préstamos de valores. g) El Fondo puede invertir en certificados bursátiles fiduciarios indizados.

Información Relevante: Los Fondos de Inversión, no cuentan con asamblea de accionistas, consejo de administración o comisario. Las funciones de la asamblea de accionistas, así como las actividades del consejo de administración están encomendadas a SURA Investment Management México, S.A. de C.V. SOFI.

Valor en riesgo (VaR) de la cartera de inversión respecto de sus activos netos: 0.01% con una probabilidad del 95%, en condiciones normales de mercado. La pérdida que en un escenario pesimista (5 en 100 veces) puede enfrentar la sociedad de inversión en un lapso de un día, es de \$0.05 pesos por cada \$1000.00 pesos invertidos. (Este dato es sólo una estimación, las expectativas de pérdida podrían ser mayores, incluso por el monto total de la inversión realizada).

Desempeño histórico

índice de referencia: PIPFondeo-GB.

Tabla de Rendimientos anualizados						
	Ultimo Mes	Ultimos 3 Meses	Ultimos 6 Meses	Año 2017	Año 2018	Año 2019
Rendimiento Bruto	6.613277	7.057711	8.005779	7.857614	8.292271	8.505337
Rendimiento Neto	6.351613	6.796250	0.00	0.00	0.00	0.00
Tasa libre de riesgo (Cetes 28 días)*	6.613277	7.057711	8.005779	7.857614	8.292271	8.505337
Índice de Referencia	6.718156	7.194084	7.897025	7.710623	8.102312	8.234039

El rendimiento neto es después de comisiones y el que obtuvo el inversionista en el periodo.

*La tasa libre de riesgo es una tasa que no incluye descuentos por comisiones, impuestos o cualquier otro gasto.

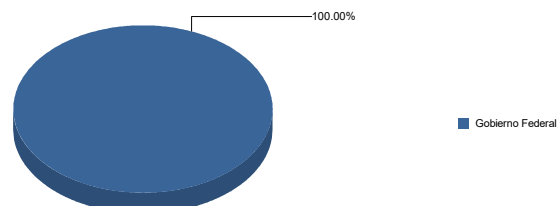
El desempeño de la sociedad en el pasado, no necesariamente es indicativo del desempeño que tendrá en el futuro.

Composición de la cartera de inversión

Principales inversiones al mes de Abril de 2020

Activo objeto de inversión subyacente			Monto (Miles \$)	%
Emisora	Nombre	Tipo		
BPA182	251002	IS	\$ 2,501,669.435	25.71
BPA182	240905	IS	\$ 2,501,669.416	25.71
BONDESD	220317	LD	\$ 2,501,666.627	25.71
BPAG28	210812	IM	\$ 1,000,666.659	10.29
BONDESD	230309	LD	\$ 522,149.871	5.37
BONDESD	201126	LD	\$ 501,399.610	5.15
BPAG91	201224	IQ	\$ 171,896.977	1.77
BPAG91	240111	IQ	\$ 28,235.608	0.29
Cartera Total			\$9,729,354,203.00	

Sector de Actividad Económica



DOCUMENTO CON INFORMACIÓN CLAVE PARA LA INVERSIÓN

**Comisiones y remuneraciones pagadas por la prestación de servicios
Pagadas por el cliente**

CONCEPTO	BFP		Serie más representativa	
	%	\$	%	\$
Incumplimiento plazo mínimo de permanencia	No Aplica	0.00	No Aplica	0.00
Incumplimiento saldo mínimo de inversión	No Aplica	0.00	No Aplica	0.00
Compra de acciones	No Aplica	0.00	No Aplica	0.00
Venta de acciones	No Aplica	0.00	No Aplica	0.00
Servicio por asesoría	No Aplica	0.00	No Aplica	0.00
Servicio de custodia de activos objeto de inversión	No Aplica	0.00	No Aplica	0.00
Servicio de administración de acciones	No Aplica	0.00	No Aplica	0.00
Otras	No Aplica	0.00	No Aplica	0.00
TOTALES		0.00		0.00

*Monto por cada \$1,000.00 invertidos

Pagadas por el Fondo de Inversión

CONCEPTO	BFP		Serie más representativa	
	%	\$	%	\$
Administración de activos	0.20%	2.00	0.00%	0.00
Administración de activos / sobre desempeño	0.00%	0.00	0.00%	0.00
Distribución de acciones	0.00%	0.00	0.00%	0.00
Valuación de acciones	0.00%	0.00	0.20%	2.00
Depósito de Activos Objeto de Inversión	0.00%	0.00	0.00%	0.00
Depósito de Acciones de Fondos de Inversión.	0.00%	0.00	0.00%	0.00
Contabilidad	0.00%	0.00	0.00%	0.00
Otras**	0.01%	0.10	0.00%	0.00
TOTALES	0.21%	2.10	0.20%	2.00

*Monto por cada \$1,000.00 invertidos

**Proveeduría de precios, mantenimiento de sistemas, custodia, cuotas a la BMV o alguna otra bolsa y CNBV, calificadoras, auditoría, honorarios a abogados, en su caso.

Información sobre comisiones y remuneraciones

Las comisiones por compra y venta de acciones, pueden disminuir el monto total de su inversión. Esto implica que usted recibiría un monto menor después de una operación.

Lo anterior, junto con las comisiones pagadas por el fondo, representa una reducción del rendimiento total que recibiría por su inversión en el fondo.

Algunos prestadores de servicios pueden establecer acuerdos con el fondo y ofrecerle descuentos por sus servicios. Para conocer de su existencia y el posible beneficio para usted pregunte con su distribuidor.

El prospecto de información, contiene un mayor detalle de los conflictos de interés a los que pudiera estar sujeto.

Políticas para la compra-venta de acciones

Plazo mínimo de permanencia	No existe.	Liquidez	Diaria.
Recepción de ordenes	Compra y Venta. Todos los días Habiles.	Horario	8:00 – 13:30
Ejecución de las operaciones	Mismo de la solicitud.	Limite de recompra	Hasta el 100% de la tenencia de cada inversionista.
Liquidación de las operaciones	Mismo día de la ejecución.	Diferencial	Nunca se ha aplicado.

*El fondo de inversión ante condiciones desordenadas de mercado u operaciones inusuales, podrá aplicar a las operaciones de compra-venta de sus acciones, un diferencial sobre el precio actualizado de valuación de dichas acciones, que haya determinado previamente, y conservarlo a favor de los inversionistas que permanecen en el Fondo.

Prestadores de servicios

Operadora	SURA Investment Management México, S.A. de C.V., Sociedad Operadora de Fondos de Inversión.
Distribuidoras	Para mayor información, consultar prospecto de información.
Valuadora	Operadora COVAF, S.A. de C.V., Sociedad Operadora Limitada de Fondos de Inversión.
Institución Calificadora de Valores	Moody's de México S.A de C.V.

Centro de atención al inversionista

Contacto	Ejecutivo de atención a clientes
Número Telefónico	(55) 9177 1199, (55) 9138 8900 sin costo: 01800-9177111 y 01800-2800808
Horario	8:30 a 18:00 horas.

Páginas electrónicas

Operadora	www.suraim.com.mx www.suramexico.com/inversiones
Distribuidora	Consultar Prospecto

Advertencias

El fondo de inversión no cuenta con garantía alguna del IPAB, ni de la sociedad operadora ni del Grupo Financiero al que, en su caso, esta última pertenezca. La inversión en el fondo se encuentra respaldada hasta por el monto de su patrimonio.

La inscripción en el Registro Nacional de Valores tendrá efectos declarativos y no convalidan los actos jurídicos que sean nulos de conformidad con las leyes aplicables, ni implican certificación sobre la bondad de los valores inscritos en el mismo, o sobre la solvencia, liquidez o calidad crediticia del fondo de inversión.

Ningún intermediario financiero, apoderado para celebrar operaciones con el público, o cualquier otra persona, está autorizado para proporcionar información o hacer declaración alguna adicional al contenido del presente documento o el prospecto de información al público inversionista, por lo que deberán entenderse como no autorizadas por el fondo.

Para mayor información, visite la página electrónica de nuestra operadora y/o distribuidora(s), donde podrá consultar el prospecto de información al público inversionista del fondo, así como la información actualizada sobre la cartera de inversiones del fondo.

El presente documento y el prospecto de información al público inversionista, son los únicos documentos de venta que reconoce el fondo de inversión como válidos.

SURA FONDEO S.A. DE C.V. Fondo de Inversión en Instrumentos de Deuda administrado por SURA Investment Management México, S.A de C.V., Sociedad Operadora de Fondos de Inversión.				
Tipo	Instrumentos de Deuda	Clase y Serie Accionaria	Posibles Adquirentes	Montos Mínimos de Inversión (\$)
Categoría	Corto Plazo/ IDCP	BM0	Personas Morales	Serie sin monto mínimo de inversión.
Clave de Pizarra	FONDEO			
Calificación	Aaa-bf.mx/MRA1 (AAA/1)			
Fecha de Autorización	15/10/2019			

Importante: El valor de una sociedad de inversión, cualquiera que sea su política de inversión, está sujeta a la fluctuación de los mercados, por lo que el inversionista puede obtener ganancias y pérdidas.

Objetivo de Inversión: El objetivo del Fondo de Inversión es generar un rendimiento similar a la tasa de fondeo gubernamental, invirtiendo los recursos en operaciones de reporto por al menos el 90% de su activo neto. El fondo puede invertir en valores de deuda emitidos, avalados o garantizados por el Gobierno Federal, Banco de México, en directo, en reporto y/o por medio de Fondos de Inversión y/o mecanismos de inversión colectiva (ETFs & TRACs), en pesos o UDIS. El horizonte de inversión del fondo es de corto plazo; es decir menor o igual a un año. No existe plazo mínimo de permanencia, no obstante, se recomienda a los inversionistas que, para lograr el objetivo de inversión, permanezcan en el Fondo por lo menos un mes. En virtud de que el Fondo invertirá exclusivamente en valores de deuda, ante un incremento en las tasas de interés, puede disminuir el valor de los activos de deuda que conforman la cartera de los valores en los que invierte, ajustando así su nivel de rendimiento a las nuevas condiciones del mercado, por lo que el riesgo de mercado es su principal riesgo.

Régimen y política de inversión:

a) **Estrategia de administración:** Pasiva

b) **Límites:**

	Mín	Máx
1 Reportos	90%	100%
2 Valores de deuda emitidos, avalados o garantizados por el Gobierno Federal, Banco de México, en directo, en reporto y/o por medio de Fondos de Inversión y/o mecanismos de inversión colectiva (ETFs & TRACs), en pesos o UDIS,	0%	100%
3 Valores denominados en pesos o UDIS.	0%	100%

c) **Política de inversión:** El fondo buscará minimizar el riesgo de mercado, invirtiendo sus recursos en reporto con los subyacentes arriba mencionados. La administración del fondo será pasiva, buscando replicar en la medida de lo posible su índice de referencia, sin tomar riesgos adicionales. La selección será bajo los principios siguientes: a) La totalidad en instrumentos de deuda. b) En instrumentos emitidos por el Gobierno Federal c) Instrumentos denominados en pesos d) Los reportos tendrán un plazo de vencimiento de entre uno y diez días hábiles. **d) Índice o base de referencia:** PIPFondeo-GB. e) El fondo no invertirá en activos emitidos por sociedades del mismo Consorcio Grupo Empresarial al que pertenece la Sociedad Operadora que administra el fondo; para el caso de fondos de inversión administrados por la Sociedad Operadora, puede ser hasta por el 100%. Asimismo, el Fondo puede invertir en acciones de fondos de inversión no administradas por la Sociedad Operadora de acuerdo con lo establecido en los parámetros de inversión de este prospecto. f) El Fondo no invertirá en instrumentos financieros derivados, valores estructurados, valores respaldados por activos o préstamos de valores. g) El Fondo puede invertir en certificados bursátiles fiduciarios indizados.

Información Relevante: Los Fondos de Inversión, no cuentan con asamblea de accionistas, consejo de administración o comisario. Las funciones de la asamblea de accionistas, así como las actividades del consejo de administración están encomendadas a SURA Investment Management México, S.A. de C.V. SOFI.

Valor en riesgo (VaR) de la cartera de inversión respecto de sus activos netos: 0.01% con una probabilidad del 95%, en condiciones normales de mercado. La pérdida que en un escenario pesimista (5 en 100 veces) puede enfrentar la sociedad de inversión en un lapso de un día, es de \$0.05 pesos por cada \$1000.00 pesos invertidos. (Este dato es sólo una estimación, las expectativas de pérdida podrían ser mayores, incluso por el monto total de la inversión realizada).

Desempeño histórico

índice de referencia: PIPFondeo-GB.

Tabla de Rendimientos anualizados						
	Ultimo Mes	Ultimos 3 Meses	Ultimos 6 Meses	Año 2017	Año 2018	Año 2019
Rendimiento Bruto	6.613277	7.057711	8.005779	7.857614	8.292271	8.505337
Rendimiento Neto	4.954052	5.395699	0.00	0.00	0.00	0.00
Tasa libre de riesgo (Cetes 28 días)*	6.613277	7.057711	8.005779	7.857614	8.292271	8.505337
Índice de Referencia	6.718156	7.194084	7.897025	7.710623	8.102312	8.234039

El rendimiento neto es después de comisiones y el que obtuvo el inversionista en el periodo.

*La tasa libre de riesgo es una tasa que no incluye descuentos por comisiones, impuestos o cualquier otro gasto.

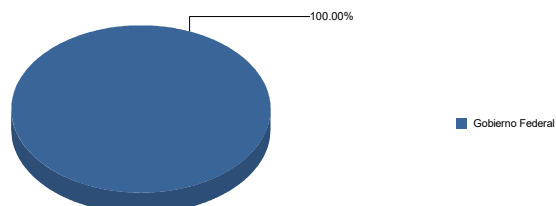
El desempeño de la sociedad en el pasado, no necesariamente es indicativo del desempeño que tendrá en el futuro.

Composición de la cartera de inversión

Principales inversiones al mes de Abril de 2020

Activo objeto de inversión subyacente			Monto (Miles \$)	%
Emisora	Nombre	Tipo		
BPA182	251002	IS	\$ 2,501,669.435	25.71
BPA182	240905	IS	\$ 2,501,669.416	25.71
BONDESD	220317	LD	\$ 2,501,666.627	25.71
BPAG28	210812	IM	\$ 1,000,666.659	10.29
BONDESD	230309	LD	\$ 522,149.871	5.37
BONDESD	201126	LD	\$ 501,399.610	5.15
BPAG91	201224	IQ	\$ 171,896.977	1.77
BPAG91	240111	IQ	\$ 28,235.608	0.29
Cartera Total			\$9,729,354,203.00	

Sector de Actividad Económica



DOCUMENTO CON INFORMACIÓN CLAVE PARA LA INVERSIÓN

**Comisiones y remuneraciones pagadas por la prestación de servicios
Pagadas por el cliente**

CONCEPTO	BM0		Serie más representativa	
	%	\$	%	\$
Incumplimiento plazo mínimo de permanencia	No Aplica	0.00	No Aplica	0.00
Incumplimiento saldo mínimo de inversión	No Aplica	0.00	No Aplica	0.00
Compra de acciones	No Aplica	0.00	No Aplica	0.00
Venta de acciones	No Aplica	0.00	No Aplica	0.00
Servicio por asesoría	No Aplica	0.00	No Aplica	0.00
Servicio de custodia de activos objeto de inversión	No Aplica	0.00	No Aplica	0.00
Servicio de administración de acciones	No Aplica	0.00	No Aplica	0.00
Otras	No Aplica	0.00	No Aplica	0.00
TOTALES		0.00		0.00

*Monto por cada \$1,000.00 invertidos

Pagadas por el Fondo de Inversión

CONCEPTO	BM0		Serie más representativa	
	%	\$	%	\$
Administración de activos	0.10%	1.00	0.20%	2.00
Administración de activos / sobre desempeño	0.00%	0.00	0.00%	0.00
Distribución de acciones	0.00%	0.00	0.00%	0.00
Valuación de acciones	0.00%	0.00	0.00%	0.00
Depósito de Activos Objeto de Inversión	0.00%	0.00	0.00%	0.00
Depósito de Acciones de Fondos de Inversión.	0.00%	0.00	0.00%	0.00
Contabilidad	0.00%	0.00	0.00%	0.00
Otras**	0.03%	0.30	0.20%	2.00
TOTALES	0.13%	1.30	0.40%	4.00

*Monto por cada \$1,000.00 invertidos

**Proveeduría de precios, mantenimiento de sistemas, custodia, cuotas a la BMV o alguna otra bolsa y CNBV, calificadoras, auditoría, honorarios a abogados, en su caso.

Información sobre comisiones y remuneraciones

Las comisiones por compra y venta de acciones, pueden disminuir el monto total de su inversión. Esto implica que usted recibiría un monto menor después de una operación.

Lo anterior, junto con las comisiones pagadas por el fondo, representa una reducción del rendimiento total que recibiría por su inversión en el fondo.

Algunos prestadores de servicios pueden establecer acuerdos con el fondo y ofrecerle descuentos por sus servicios. Para conocer de su existencia y el posible beneficio para usted pregunte con su distribuidor.

El prospecto de información, contiene un mayor detalle de los conflictos de interés a los que pudiera estar sujeto.

Políticas para la compra-venta de acciones

Plazo mínimo de permanencia	No existe.	Liquidez	Diaria.
Recepción de ordenes	Compra y Venta. Todos los días Habiles.	Horario	8:00 – 13:30
Ejecución de las operaciones	Mismo de la solicitud.	Limite de recompra	Hasta el 100% de la tenencia de cada inversionista.
Liquidación de las operaciones	Mismo día de la ejecución.	Diferencial	Nunca se ha aplicado.

*El fondo de inversión ante condiciones desordenadas de mercado u operaciones inusuales, podrá aplicar a las operaciones de compra-venta de sus acciones, un diferencial sobre el precio actualizado de valuación de dichas acciones, que haya determinado previamente, y conservarlo a favor de los inversionistas que permanecen en el Fondo.

Prestadores de servicios

Operadora	SURA Investment Management México, S.A. de C.V., Sociedad Operadora de Fondos de Inversión.
Distribuidoras	Para mayor información, consultar prospecto de información.
Valuadora	Operadora COVAF, S.A. de C.V., Sociedad Operadora Limitada de Fondos de Inversión.
Institución Calificadora de Valores	Moody's de México S.A de C.V.

Centro de atención al inversionista

Contacto	Ejecutivo de atención a clientes
Número Telefónico	(55) 9177 1199, (55) 9138 8900 sin costo: 01800-9177111 y 01800-2800808
Horario	8:30 a 18:00 horas.

Páginas electrónicas

Operadora	www.suraim.com.mx www.suramexico.com/inversiones
Distribuidora	Consultar Prospecto

Advertencias

El fondo de inversión no cuenta con garantía alguna del IPAB, ni de la sociedad operadora ni del Grupo Financiero al que, en su caso, esta última pertenezca. La inversión en el fondo se encuentra respaldada hasta por el monto de su patrimonio.

La inscripción en el Registro Nacional de Valores tendrá efectos declarativos y no convalidan los actos jurídicos que sean nulos de conformidad con las leyes aplicables, ni implican certificación sobre la bondad de los valores inscritos en el mismo, o sobre la solvencia, liquidez o calidad crediticia del fondo de inversión.

Ningún intermediario financiero, apoderado para celebrar operaciones con el público, o cualquier otra persona, está autorizado para proporcionar información o hacer declaración alguna adicional al contenido del presente documento o el prospecto de información al público inversionista, por lo que deberán entenderse como no autorizadas por el fondo.

Para mayor información, visite la página electrónica de nuestra operadora y/o distribuidora(s), donde podrá consultar el prospecto de información al público inversionista del fondo, así como la información actualizada sobre la cartera de inversiones del fondo.

El presente documento y el prospecto de información al público inversionista, son los únicos documentos de venta que reconoce el fondo de inversión como válidos.

SURA FONDEO S.A. DE C.V. Fondo de Inversión en Instrumentos de Deuda administrado por SURA Investment Management México, S.A de C.V., Sociedad Operadora de Fondos de Inversión.				
Tipo	Instrumentos de Deuda	Clase y Serie Accionaria	Posibles Adquirentes	Montos Mínimos de Inversión (\$)
Categoría	Corto Plazo/ IDCP	BM1	Personas Morales	Serie sin monto mínimo de inversión.
Clave de Pizarra	FONDEO			
Calificación	Aaa-bf.mx/MRA1 (AAA/1)			
Fecha de Autorización	15/10/2019			

Importante: El valor de una sociedad de inversión, cualquiera que sea su política de inversión, está sujeta a la fluctuación de los mercados, por lo que el inversionista puede obtener ganancias y pérdidas.

Objetivo de Inversión: El objetivo del Fondo de Inversión es generar un rendimiento similar a la tasa de fondeo gubernamental, invirtiendo los recursos en operaciones de reporto por al menos el 90% de su activo neto. El fondo puede invertir en valores de deuda emitidos, avalados o garantizados por el Gobierno Federal, Banco de México, en directo, en reporto y/o por medio de Fondos de Inversión y/o mecanismos de inversión colectiva (ETFs & TRACs), en pesos o UDIS. El horizonte de inversión del fondo es de corto plazo; es decir menor o igual a un año. No existe plazo mínimo de permanencia, no obstante, se recomienda a los inversionistas que, para lograr el objetivo de inversión, permanezcan en el Fondo por lo menos un mes. En virtud de que el Fondo invertirá exclusivamente en valores de deuda, ante un incremento en las tasas de interés, puede disminuir el valor de los activos de deuda que conforman la cartera de los valores en los que invierte, ajustando así su nivel de rendimiento a las nuevas condiciones del mercado, por lo que el riesgo de mercado es su principal riesgo.

Régimen y política de inversión:

a) **Estrategia de administración:** Pasiva

b) **Límites:**

	Mín	Máx
1 Reportos	90%	100%
2 Valores de deuda emitidos, avalados o garantizados por el Gobierno Federal, Banco de México, en directo, en reporto y/o por medio de Fondos de Inversión y/o mecanismos de inversión colectiva (ETFs & TRACs), en pesos o UDIS,	0%	100%
3 Valores denominados en pesos o UDIS.	0%	100%

c) **Política de inversión:** El fondo buscará minimizar el riesgo de mercado, invirtiendo sus recursos en reporto con los subyacentes arriba mencionados. La administración del fondo será pasiva, buscando replicar en la medida de lo posible su índice de referencia, sin tomar riesgos adicionales. La selección será bajo los principios siguientes: a) La totalidad en instrumentos de deuda. b) En instrumentos emitidos por el Gobierno Federal c) Instrumentos denominados en pesos d) Los reportos tendrán un plazo de vencimiento de entre uno y diez días hábiles. d) **Índice o base de referencia:** PIPFondeo-GB. e) El fondo no invertirá en activos emitidos por sociedades del mismo Consorcio Grupo Empresarial al que pertenece la Sociedad Operadora que administra el fondo; para el caso de fondos de inversión administrados por la Sociedad Operadora, puede ser hasta por el 100%. Asimismo, el Fondo puede invertir en acciones de fondos de inversión no administradas por la Sociedad Operadora de acuerdo con lo establecido en los parámetros de inversión de este prospecto. f) El Fondo no invertirá en instrumentos financieros derivados, valores estructurados, valores respaldados por activos o préstamos de valores. g) El Fondo puede invertir en certificados bursátiles fiduciarios indizados.

Información Relevante: Los Fondos de Inversión, no cuentan con asamblea de accionistas, consejo de administración o comisario. Las funciones de la asamblea de accionistas, así como las actividades del consejo de administración están encomendadas a SURA Investment Management México, S.A. de C.V. SOFI.

Valor en riesgo (VaR) de la cartera de inversión respecto de sus activos netos: 0.01% con una probabilidad del 95%, en condiciones normales de mercado. La pérdida que en un escenario pesimista (5 en 100 veces) puede enfrentar la sociedad de inversión en un lapso de un día, es de \$0.05 pesos por cada \$1000.00 pesos invertidos. (Este dato es sólo una estimación, las expectativas de pérdida podrían ser mayores, incluso por el monto total de la inversión realizada).

Desempeño histórico

índice de referencia: PIPFondeo-GB.

Tabla de Rendimientos anualizados						
	Ultimo Mes	Ultimos 3 Meses	Ultimos 6 Meses	Año 2017	Año 2018	Año 2019
Rendimiento Bruto	6.613277	7.057711	8.005779	7.857614	8.292271	8.505337
Rendimiento Neto	4.877313	5.318800	6.528311	6.137208	7.344569	7.162611
Tasa libre de riesgo (Cetes 28 días)*	6.613277	7.057711	8.005779	7.857614	8.292271	8.505337
Índice de Referencia	6.718156	7.194084	7.897025	7.710623	8.102312	8.234039

El rendimiento neto es después de comisiones y el que obtuvo el inversionista en el periodo.

*La tasa libre de riesgo es una tasa que no incluye descuentos por comisiones, impuestos o cualquier otro gasto.

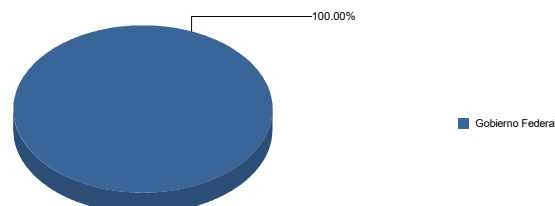
El desempeño de la sociedad en el pasado, no necesariamente es indicativo del desempeño que tendrá en el futuro.

Composición de la cartera de inversión

Principales inversiones al mes de Abril de 2020

Activo objeto de inversión subyacente			Monto (Miles \$)	%
Emisora	Nombre	Tipo		
BPA182	251002	IS	\$ 2,501,669,435	25.71
BPA182	240905	IS	\$ 2,501,669,416	25.71
BONDESD	220317	LD	\$ 2,501,666,627	25.71
BPAG28	210812	IM	\$ 1,000,666,659	10.29
BONDESD	230309	LD	\$ 522,149,871	5.37
BONDESD	201126	LD	\$ 501,399,610	5.15
BPAG91	201224	IQ	\$ 171,896,977	1.77
BPAG91	240111	IQ	\$ 28,235,608	0.29
Cartera Total			\$9,729,354,203.00	

Sector de Actividad Económica



DOCUMENTO CON INFORMACIÓN CLAVE PARA LA INVERSIÓN

**Comisiones y remuneraciones pagadas por la prestación de servicios
Pagadas por el cliente**

CONCEPTO	BM1		Serie más representativa	
	%	\$	%	\$
Incumplimiento plazo mínimo de permanencia	No Aplica	0.00	No Aplica	0.00
Incumplimiento saldo mínimo de inversión	No Aplica	0.00	No Aplica	0.00
Compra de acciones	No Aplica	0.00	No Aplica	0.00
Venta de acciones	No Aplica	0.00	No Aplica	0.00
Servicio por asesoría	No Aplica	0.00	No Aplica	0.00
Servicio de custodia de activos objeto de inversión	No Aplica	0.00	No Aplica	0.00
Servicio de administración de acciones	No Aplica	0.00	No Aplica	0.00
Otras	No Aplica	0.00	No Aplica	0.00
TOTALES		0.00		0.00

*Monto por cada \$1,000.00 invertidos

Pagadas por el Fondo de Inversión

CONCEPTO	BM1		Serie más representativa	
	%	\$	%	\$
Administración de activos	0.20%	2.00	0.00%	0.00
Administración de activos / sobre desempeño	0.00%	0.00	0.00%	0.00
Distribución de acciones	0.00%	0.00	0.00%	0.00
Valuación de acciones	0.00%	0.00	0.20%	2.00
Depósito de Activos Objeto de Inversión	0.00%	0.00	0.00%	0.00
Depósito de Acciones de Fondos de Inversión.	0.00%	0.00	0.00%	0.00
Contabilidad	0.00%	0.00	0.00%	0.00
Otras**	0.03%	0.30	0.00%	0.00
TOTALES	0.23%	2.30	0.20%	2.00

*Monto por cada \$1,000.00 invertidos

**Proveeduría de precios, mantenimiento de sistemas, custodia, cuotas a la BMV o alguna otra bolsa y CNBV, calificadoras, auditoría, honorarios a abogados, en su caso.

Información sobre comisiones y remuneraciones

Las comisiones por compra y venta de acciones, pueden disminuir el monto total de su inversión. Esto implica que usted recibiría un monto menor después de una operación.

Lo anterior, junto con las comisiones pagadas por el fondo, representa una reducción del rendimiento total que recibiría por su inversión en el fondo.

Algunos prestadores de servicios pueden establecer acuerdos con el fondo y ofrecerle descuentos por sus servicios. Para conocer de su existencia y el posible beneficio para usted pregunte con su distribuidor.

El prospecto de información, contiene un mayor detalle de los conflictos de interés a los que pudiera estar sujeto.

Políticas para la compra-venta de acciones

Plazo mínimo de permanencia	No existe.	Liquidez	Diaria.
Recepción de ordenes	Compra y Venta. Todos los días Habiles.	Horario	8:00 – 13:30
Ejecución de las operaciones	Mismo de la solicitud.	Limite de recompra	Hasta el 100% de la tenencia de cada inversionista.
Liquidación de las operaciones	Mismo día de la ejecución.	Diferencial	Nunca se ha aplicado.

*El fondo de inversión ante condiciones desordenadas de mercado u operaciones inusuales, podrá aplicar a las operaciones de compra-venta de sus acciones, un diferencial sobre el precio actualizado de valuación de dichas acciones, que haya determinado previamente, y conservarlo a favor de los inversionistas que permanecen en el Fondo.

Prestadores de servicios

Operadora	SURA Investment Management México, S.A. de C.V., Sociedad Operadora de Fondos de Inversión.
Distribuidoras	Para mayor información, consultar prospecto de información.
Valuadora	Operadora COVAF, S.A. de C.V., Sociedad Operadora Limitada de Fondos de Inversión.
Institución Calificadora de Valores	Moody's de México S.A de C.V.

Centro de atención al inversionista

Contacto	Ejecutivo de atención a clientes
Número Telefónico	(55) 9177 1199, (55) 9138 8900 sin costo: 01800-9177111 y 01800-2800808
Horario	8:30 a 18:00 horas.

Páginas electrónicas

Operadora	www.suraim.com.mx www.suramexico.com/inversiones
Distribuidora	Consultar Prospecto

Advertencias

El fondo de inversión no cuenta con garantía alguna del IPAB, ni de la sociedad operadora ni del Grupo Financiero al que, en su caso, esta última pertenezca. La inversión en el fondo se encuentra respaldada hasta por el monto de su patrimonio.

La inscripción en el Registro Nacional de Valores tendrá efectos declarativos y no convalidan los actos jurídicos que sean nulos de conformidad con las leyes aplicables, ni implican certificación sobre la bondad de los valores inscritos en el mismo, o sobre la solvencia, liquidez o calidad crediticia del fondo de inversión.

Ningún intermediario financiero, apoderado para celebrar operaciones con el público, o cualquier otra persona, está autorizado para proporcionar información o hacer declaración alguna adicional al contenido del presente documento o el prospecto de información al público inversionista, por lo que deberán entenderse como no autorizadas por el fondo.

Para mayor información, visite la página electrónica de nuestra operadora y/o distribuidora(s), donde podrá consultar el prospecto de información al público inversionista del fondo, así como la información actualizada sobre la cartera de inversiones del fondo.

El presente documento y el prospecto de información al público inversionista, son los únicos documentos de venta que reconoce el fondo de inversión como válidos.

SURA FONDEO S.A. DE C.V. Fondo de Inversión en Instrumentos de Deuda administrado por SURA Investment Management México, S.A de C.V., Sociedad Operadora de Fondos de Inversión.

Tipo	Instrumentos de Deuda	Clase y Serie Accionaria	Posibles Adquirentes	Montos Mínimos de Inversión (\$)
Categoría	Corto Plazo/ IDCP	BM2	Personas Morales	Serie sin monto mínimo de inversión.
Clave de Pizarra	FONDEO			
Calificación	Aaa-bf.mx/MRA1 (AAA/1)			
Fecha de Autorización	15/10/2019			

Importante: El valor de una sociedad de inversión, cualquiera que sea su política de inversión, está sujeta a la fluctuación de los mercados, por lo que el inversionista puede obtener ganancias y pérdidas.

Objetivo de Inversión: El objetivo del Fondo de Inversión es generar un rendimiento similar a la tasa de fondeo gubernamental, invirtiendo los recursos en operaciones de reporto por al menos el 90% de su activo neto. El fondo puede invertir en valores de deuda emitidos, avalados o garantizados por el Gobierno Federal, Banco de México, en directo, en reporto y/o por medio de Fondos de Inversión y/o mecanismos de inversión colectiva (ETFs & TRACs), en pesos o UDIS. El horizonte de inversión del fondo es de corto plazo; es decir menor o igual a un año. No existe plazo mínimo de permanencia, no obstante, se recomienda a los inversionistas que, para lograr el objetivo de inversión, permanezcan en el Fondo por lo menos un mes. En virtud de que el Fondo invertirá exclusivamente en valores de deuda, ante un incremento en las tasas de interés, puede disminuir el valor de los activos de deuda que conforman la cartera de los valores en los que invierte, ajustando así su nivel de rendimiento a las nuevas condiciones del mercado, por lo que el riesgo de mercado es su principal riesgo.

Régimen y política de inversión:

a) Estrategia de administración: Pasiva

b) Límites:

	Mín	Máx
1 Reportos	90%	100%
2 Valores de deuda emitidos, avalados o garantizados por el Gobierno Federal, Banco de México, en directo, en reporto y/o por medio de Fondos de Inversión y/o mecanismos de inversión colectiva (ETFs & TRACs), en pesos o UDIS,	0%	100%
3 Valores denominados en pesos o UDIS.	0%	100%

c) Política de inversión: El fondo buscará minimizar el riesgo de mercado, invirtiendo sus recursos en reporto con los subyacentes arriba mencionados. La administración del fondo será pasiva, buscando replicar en la medida de lo posible su índice de referencia, sin tomar riesgos adicionales. La selección será bajo los principios siguientes: a) La totalidad en instrumentos de deuda. b) En instrumentos emitidos por el Gobierno Federal c) Instrumentos denominados en pesos d) Los reportos tendrán un plazo de vencimiento de entre uno y diez días hábiles. **d) Índice o base de referencia:** PIPFondeo-GB. **e)** El fondo no invertirá en activos emitidos por sociedades del mismo Consorcio Grupo Empresarial al que pertenece la Sociedad Operadora que administra el fondo; para el caso de fondos de inversión administrados por la Sociedad Operadora, puede ser hasta por el 100%. Asimismo, el Fondo puede invertir en acciones de fondos de inversión no administradas por la Sociedad Operadora de acuerdo con lo establecido en los parámetros de inversión de este prospecto. **f)** El Fondo no invertirá en instrumentos financieros derivados, valores estructurados, valores respaldados por activos o préstamos de valores. **g)** El Fondo puede invertir en certificados bursátiles fiduciarios indizados.

Información Relevante: Los Fondos de Inversión, no cuentan con asamblea de accionistas, consejo de administración o comisario. Las funciones de la asamblea de accionistas, así como las actividades del consejo de administración están encomendadas a SURA Investment Management México, S.A. de C.V. SOFI.

Valor en riesgo (VaR) de la cartera de inversión respecto de sus activos netos: 0.01% con una probabilidad del 95%, en condiciones normales de mercado. La pérdida que en un escenario pesimista (5 en 100 veces) puede enfrentar la sociedad de inversión en un lapso de un día, es de \$0.05 pesos por cada \$1000.00 pesos invertidos. (Este dato es sólo una estimación, las expectativas de pérdida podrían ser mayores, incluso por el monto total de la inversión realizada).

Desempeño histórico

índice de referencia: PIPFondeo-GB.

Tabla de Rendimientos anualizados						
	Ultimo Mes	Ultimos 3 Meses	Ultimos 6 Meses	Año 2017	Año 2018	Año 2019
Rendimiento Bruto	6.613277	7.057711	8.005779	7.857614	8.292271	8.505337
Rendimiento Neto	4.341481	4.781123	5.995298	5.631060	6.835006	6.632681
Tasa libre de riesgo (Cetes 28 días)*	6.613277	7.057711	8.005779	7.857614	8.292271	8.505337
Índice de Referencia	6.718156	7.194084	7.897025	7.710623	8.102312	8.234039

El rendimiento neto es después de comisiones y el que obtuvo el inversionista en el periodo.

**La tasa libre de riesgo es una tasa que no incluye descuentos por comisiones, impuestos o cualquier otro gasto.*

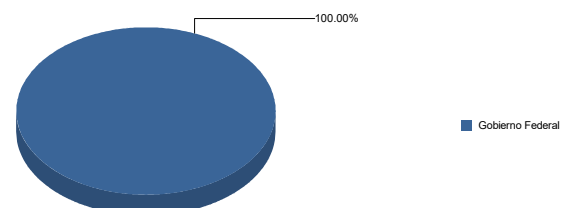
El desempeño de la sociedad en el pasado, no necesariamente es indicativo del desempeño que tendrá en el futuro.

Composición de la cartera de inversión

Principales inversiones al mes de Abril de 2020

Activo objeto de inversión subyacente			Monto (Miles \$)	%
Emisora	Nombre	Tipo		
BPA182	251002	IS	\$ 2,501,669.435	25.71
BPA182	240905	IS	\$ 2,501,669.416	25.71
BONDESD	220317	LD	\$ 2,501,666.627	25.71
BPAG28	210812	IM	\$ 1,000,666.659	10.29
BONDESD	230309	LD	\$ 522,149.871	5.37
BONDESD	201126	LD	\$ 501,399.610	5.15
BPAG91	201224	IQ	\$ 171,896.977	1.77
BPAG91	240111	IQ	\$ 28,235.608	0.29
Cartera Total			\$9,729,354,203.00	

Sector de Actividad Económica



DOCUMENTO CON INFORMACIÓN CLAVE PARA LA INVERSIÓN

**Comisiones y remuneraciones pagadas por la prestación de servicios
Pagadas por el cliente**

CONCEPTO	BM2		Serie más representativa	
	%	\$	%	\$
Incumplimiento plazo mínimo de permanencia	No Aplica	0.00	No Aplica	0.00
Incumplimiento saldo mínimo de inversión	No Aplica	0.00	No Aplica	0.00
Compra de acciones	No Aplica	0.00	No Aplica	0.00
Venta de acciones	No Aplica	0.00	No Aplica	0.00
Servicio por asesoría	No Aplica	0.00	No Aplica	0.00
Servicio de custodia de activos objeto de inversión	No Aplica	0.00	No Aplica	0.00
Servicio de administración de acciones	No Aplica	0.00	No Aplica	0.00
Otras	No Aplica	0.00	No Aplica	0.00
TOTALES		0.00		0.00

*Monto por cada \$1,000.00 invertidos

Pagadas por el Fondo de Inversión

CONCEPTO	BM2		Serie más representativa	
	%	\$	%	\$
Administración de activos	0.59%	5.90	0.20%	2.00
Administración de activos / sobre desempeño	0.00%	0.00	0.00%	0.00
Distribución de acciones	0.00%	0.00	0.00%	0.00
Valuación de acciones	0.00%	0.00	0.03%	0.30
Depósito de Activos Objeto de Inversión	0.00%	0.00	0.00%	0.00
Depósito de Acciones de Fondos de Inversión.	0.00%	0.00	0.00%	0.00
Contabilidad	0.00%	0.00	0.00%	0.00
Otras**	0.03%	0.30	0.20%	2.00
TOTALES	0.62%	6.20	0.43%	4.30

*Monto por cada \$1,000.00 invertidos

**Proveeduría de precios, mantenimiento de sistemas, custodia, cuotas a la BMV o alguna otra bolsa y CNBV, calificadoras, auditoría, honorarios a abogados, en su caso.

Información sobre comisiones y remuneraciones

Las comisiones por compra y venta de acciones, pueden disminuir el monto total de su inversión. Esto implica que usted recibiría un monto menor después de una operación.

Lo anterior, junto con las comisiones pagadas por el fondo, representa una reducción del rendimiento total que recibiría por su inversión en el fondo.

Algunos prestadores de servicios pueden establecer acuerdos con el fondo y ofrecerle descuentos por sus servicios. Para conocer de su existencia y el posible beneficio para usted pregunte con su distribuidor.

El prospecto de información, contiene un mayor detalle de los conflictos de interés a los que pudiera estar sujeto.

Políticas para la compra-venta de acciones

Plazo mínimo de permanencia	No existe.	Liquidez	Diaria.
Recepción de ordenes	Compra y Venta. Todos los días Habiles.	Horario	8:00 – 13:30
Ejecución de las operaciones	Mismo de la solicitud.	Limite de recompra	Hasta el 100% de la tenencia de cada inversionista.
Liquidación de las operaciones	Mismo día de la ejecución.	Diferencial	Nunca se ha aplicado.

*El fondo de inversión ante condiciones desordenadas de mercado u operaciones inusuales, podrá aplicar a las operaciones de compra-venta de sus acciones, un diferencial sobre el precio actualizado de valuación de dichas acciones, que haya determinado previamente, y conservarlo a favor de los inversionistas que permanecen en el Fondo.

Prestadores de servicios

Operadora	SURA Investment Management México, S.A. de C.V., Sociedad Operadora de Fondos de Inversión.
Distribuidoras	Para mayor información, consultar prospecto de información.
Valuadora	Operadora COVAF, S.A. de C.V., Sociedad Operadora Limitada de Fondos de Inversión.
Institución Calificadora de Valores	Moody's de México S.A de C.V.

Centro de atención al inversionista

Contacto	Ejecutivo de atención a clientes
Número Telefónico	(55) 9177 1199, (55) 9138 8900 sin costo: 01800-9177111 y 01800-2800808
Horario	8:30 a 18:00 horas.

Páginas electrónicas

Operadora	www.suraim.com.mx www.suramexico.com/inversiones
Distribuidora	Consultar Prospecto

Advertencias

El fondo de inversión no cuenta con garantía alguna del IPAB, ni de la sociedad operadora ni del Grupo Financiero al que, en su caso, esta última pertenezca. La inversión en el fondo se encuentra respaldada hasta por el monto de su patrimonio.

La inscripción en el Registro Nacional de Valores tendrá efectos declarativos y no convalidan los actos jurídicos que sean nulos de conformidad con las leyes aplicables, ni implican certificación sobre la bondad de los valores inscritos en el mismo, o sobre la solvencia, liquidez o calidad crediticia del fondo de inversión.

Ningún intermediario financiero, apoderado para celebrar operaciones con el público, o cualquier otra persona, está autorizado para proporcionar información o hacer declaración alguna adicional al contenido del presente documento o el prospecto de información al público inversionista, por lo que deberán entenderse como no autorizadas por el fondo.

Para mayor información, visite la página electrónica de nuestra operadora y/o distribuidora(s), donde podrá consultar el prospecto de información al público inversionista del fondo, así como la información actualizada sobre la cartera de inversiones del fondo.

El presente documento y el prospecto de información al público inversionista, son los únicos documentos de venta que reconoce el fondo de inversión como válidos.

SURA FONDEO S.A. DE C.V. Fondo de Inversión en Instrumentos de Deuda administrado por SURA Investment Management México, S.A de C.V., Sociedad Operadora de Fondos de Inversión.				
Tipo	Instrumentos de Deuda	Clase y Serie Accionaria	Posibles Adquirentes	Montos Mínimos de Inversión (\$)
Categoría	Corto Plazo/ IDCP	BOE0	Personas Morales No Contribuyentes	Serie sin monto mínimo de inversión.
Clave de Pizarra	FONDEO			
Calificación	Aaa-bf.mx/MRA1 (AAA/1)			
Fecha de Autorización	15/10/2019			

Importante: El valor de una sociedad de inversión, cualquiera que sea su política de inversión, está sujeta a la fluctuación de los mercados, por lo que el inversionista puede obtener ganancias y pérdidas.

Objetivo de Inversión: El objetivo del Fondo de Inversión es generar un rendimiento similar a la tasa de fondeo gubernamental, invirtiendo los recursos en operaciones de reporto por al menos el 90% de su activo neto. El fondo puede invertir en valores de deuda emitidos, avalados o garantizados por el Gobierno Federal, Banco de México, en directo, en reporto y/o por medio de Fondos de Inversión y/o mecanismos de inversión colectiva (ETFs & TRACs), en pesos o UDIS. El horizonte de inversión del fondo es de corto plazo; es decir menor o igual a un año. No existe plazo mínimo de permanencia, no obstante, se recomienda a los inversionistas que, para lograr el objetivo de inversión, permanezcan en el Fondo por lo menos un mes. En virtud de que el Fondo invertirá exclusivamente en valores de deuda, ante un incremento en las tasas de interés, puede disminuir el valor de los activos de deuda que conforman la cartera de los valores en los que invierte, ajustando así su nivel de rendimiento a las nuevas condiciones del mercado, por lo que el riesgo de mercado es su principal riesgo.

Régimen y política de inversión:

a) **Estrategia de administración:** Pasiva

b) **Límites:**

	Mín	Máx
1 Reportos	90%	100%
2 Valores de deuda emitidos, avalados o garantizados por el Gobierno Federal, Banco de México, en directo, en reporto y/o por medio de Fondos de Inversión y/o mecanismos de inversión colectiva (ETFs & TRACs), en pesos o UDIS,	0%	100%
3 Valores denominados en pesos o UDIS.	0%	100%

c) **Política de inversión:** El fondo buscará minimizar el riesgo de mercado, invirtiendo sus recursos en reporto con los subyacentes arriba mencionados. La administración del fondo será pasiva, buscando replicar en la medida de lo posible su índice de referencia, sin tomar riesgos adicionales. La selección será bajo los principios siguientes: a) La totalidad en instrumentos de deuda. b) En instrumentos emitidos por el Gobierno Federal c) Instrumentos denominados en pesos d) Los reportos tendrán un plazo de vencimiento de entre uno y diez días hábiles. d) **Índice o base de referencia:** PIPFondeo-GB. e) El fondo no invertirá en activos emitidos por sociedades del mismo Consorcio Grupo Empresarial al que pertenece la Sociedad Operadora que administra el fondo; para el caso de fondos de inversión administrados por la Sociedad Operadora, puede ser hasta por el 100%. Asimismo, el Fondo puede invertir en acciones de fondos de inversión no administradas por la Sociedad Operadora de acuerdo con lo establecido en los parámetros de inversión de este prospecto. f) El Fondo no invertirá en instrumentos financieros derivados, valores estructurados, valores respaldados por activos o préstamos de valores. g) El Fondo puede invertir en certificados bursátiles fiduciarios indizados.

Información Relevante: Los Fondos de Inversión, no cuentan con asamblea de accionistas, consejo de administración o comisario. Las funciones de la asamblea de accionistas, así como las actividades del consejo de administración están encomendadas a SURA Investment Management México, S.A. de C.V. SOFI.

Valor en riesgo (VaR) de la cartera de inversión respecto de sus activos netos: 0.01% con una probabilidad del 95%, en condiciones normales de mercado. La pérdida que en un escenario pesimista (5 en 100 veces) puede enfrentar la sociedad de inversión en un lapso de un día, es de \$0.05 pesos por cada \$1000.00 pesos invertidos. (Este dato es sólo una estimación, las expectativas de pérdida podrían ser mayores, incluso por el monto total de la inversión realizada).

Desempeño histórico

índice de referencia: PIPFondeo-GB.

Tabla de Rendimientos anualizados						
	Ultimo Mes	Ultimos 3 Meses	Ultimos 6 Meses	Año 2017	Año 2018	Año 2019
Rendimiento Bruto	6.613277	7.057711	8.005779	7.857614	8.292271	8.505337
Rendimiento Neto	6.613265	7.057694	8.005776	6.993536	8.079615	8.505340
Tasa libre de riesgo (Cetes 28 días)*	6.613277	7.057711	8.005779	7.857614	8.292271	8.505337
Índice de Referencia	6.718156	7.194084	7.897025	7.710623	8.102312	8.234039

El rendimiento neto es después de comisiones y el que obtuvo el inversionista en el periodo.

*La tasa libre de riesgo es una tasa que no incluye descuentos por comisiones, impuestos o cualquier otro gasto.

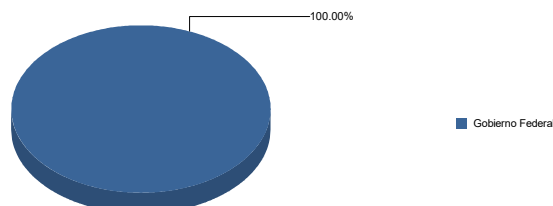
El desempeño de la sociedad en el pasado, no necesariamente es indicativo del desempeño que tendrá en el futuro.

Composición de la cartera de inversión

Principales inversiones al mes de Abril de 2020

Activo objeto de inversión subyacente			Monto (Miles \$)	%
Emisora	Nombre	Tipo		
BPA182	251002	IS	\$ 2,501,669,435	25.71
BPA182	240905	IS	\$ 2,501,669,416	25.71
BONDESD	220317	LD	\$ 2,501,666,627	25.71
BPAG28	210812	IM	\$ 1,000,666,659	10.29
BONDESD	230309	LD	\$ 522,149,871	5.37
BONDESD	201126	LD	\$ 501,399,610	5.15
BPAG91	201224	IQ	\$ 171,896,977	1.77
BPAG91	240111	IQ	\$ 28,235,608	0.29
Cartera Total			\$9,729,354,203.00	

Sector de Actividad Económica



DOCUMENTO CON INFORMACIÓN CLAVE PARA LA INVERSIÓN

**Comisiones y remuneraciones pagadas por la prestación de servicios
Pagadas por el cliente**

CONCEPTO	BOEO		Serie más representativa	
	%	\$	%	\$
Incumplimiento plazo mínimo de permanencia	No Aplica	0.00	No Aplica	0.00
Incumplimiento saldo mínimo de inversión	No Aplica	0.00	No Aplica	0.00
Compra de acciones	No Aplica	0.00	No Aplica	0.00
Venta de acciones	No Aplica	0.00	No Aplica	0.00
Servicio por asesoría	No Aplica	0.00	No Aplica	0.00
Servicio de custodia de activos objeto de inversión	No Aplica	0.00	No Aplica	0.00
Servicio de administración de acciones	No Aplica	0.00	No Aplica	0.00
Otras	No Aplica	0.00	No Aplica	0.00
TOTALES		0.00		0.00

*Monto por cada \$1,000.00 invertidos

Pagadas por el Fondo de Inversión

CONCEPTO	BOEO		Serie más representativa	
	%	\$	%	\$
Administración de activos	0.00%	0.00	0.20%	2.00
Administración de activos / sobre desempeño	0.00%	0.00	0.00%	0.00
Distribución de acciones	0.00%	0.00	0.00%	0.00
Valuación de acciones	0.00%	0.00	0.03%	0.30
Depósito de Activos Objeto de Inversión	0.00%	0.00	0.00%	0.00
Depósito de Acciones de Fondos de Inversión.	0.00%	0.00	0.00%	0.00
Contabilidad	0.00%	0.00	0.00%	0.00
Otras**	0.03%	0.30	0.20%	2.00
TOTALES	0.03%	0.30	0.43%	4.30

*Monto por cada \$1,000.00 invertidos

**Proveeduría de precios, mantenimiento de sistemas, custodia, cuotas a la BMV o alguna otra bolsa y CNBV, calificadoras, auditoría, honorarios a abogados, en su caso.

Información sobre comisiones y remuneraciones

Las comisiones por compra y venta de acciones, pueden disminuir el monto total de su inversión. Esto implica que usted recibiría un monto menor después de una operación.

Lo anterior, junto con las comisiones pagadas por el fondo, representa una reducción del rendimiento total que recibiría por su inversión en el fondo.

Algunos prestadores de servicios pueden establecer acuerdos con el fondo y ofrecerle descuentos por sus servicios. Para conocer de su existencia y el posible beneficio para usted pregunte con su distribuidor.

El prospecto de información, contiene un mayor detalle de los conflictos de interés a los que pudiera estar sujeto.

Políticas para la compra-venta de acciones

Plazo mínimo de permanencia	No existe.	Liquidez	Diaria.
Recepción de ordenes	Compra y Venta. Todos los días Habiles.	Horario	8:00 – 13:30
Ejecución de las operaciones	Mismo de la solicitud.	Limite de recompra	Hasta el 100% de la tenencia de cada inversionista.
Liquidación de las operaciones	Mismo día de la ejecución.	Diferencial	Nunca se ha aplicado.

*El fondo de inversión ante condiciones desordenadas de mercado u operaciones inusuales, podrá aplicar a las operaciones de compra-venta de sus acciones, un diferencial sobre el precio actualizado de valuación de dichas acciones, que haya determinado previamente, y conservarlo a favor de los inversionistas que permanecen en el Fondo.

Prestadores de servicios

Operadora	SURA Investment Management México, S.A. de C.V., Sociedad Operadora de Fondos de Inversión.
Distribuidoras	Para mayor información, consultar prospecto de información.
Valuadora	Operadora COVAF, S.A. de C.V., Sociedad Operadora Limitada de Fondos de Inversión.
Institución Calificadora de Valores	Moody's de México S.A de C.V.

Centro de atención al inversionista

Contacto	Ejecutivo de atención a clientes
Número Telefónico	(55) 9177 1199, (55) 9138 8900 sin costo: 01800-9177111 y 01800-2800808
Horario	8:30 a 18:00 horas.

Páginas electrónicas

Operadora	www.suraim.com.mx www.suramexico.com/inversiones
Distribuidora	Consultar Prospecto

Advertencias

El fondo de inversión no cuenta con garantía alguna del IPAB, ni de la sociedad operadora ni del Grupo Financiero al que, en su caso, esta última pertenezca. La inversión en el fondo se encuentra respaldada hasta por el monto de su patrimonio.

La inscripción en el Registro Nacional de Valores tendrá efectos declarativos y no convalidan los actos jurídicos que sean nulos de conformidad con las leyes aplicables, ni implican certificación sobre la bondad de los valores inscritos en el mismo, o sobre la solvencia, liquidez o calidad crediticia del fondo de inversión.

Ningún intermediario financiero, apoderado para celebrar operaciones con el público, o cualquier otra persona, está autorizado para proporcionar información o hacer declaración alguna adicional al contenido del presente documento o el prospecto de información al público inversionista, por lo que deberán entenderse como no autorizadas por el fondo.

Para mayor información, visite la página electrónica de nuestra operadora y/o distribuidora(s), donde podrá consultar el prospecto de información al público inversionista del fondo, así como la información actualizada sobre la cartera de inversiones del fondo.

El presente documento y el prospecto de información al público inversionista, son los únicos documentos de venta que reconoce el fondo de inversión como válidos.

SURA FONDEO S.A. DE C.V. Fondo de Inversión en Instrumentos de Deuda administrado por SURA Investment Management México, S.A de C.V., Sociedad Operadora de Fondos de Inversión.				
Tipo	Instrumentos de Deuda	Clase y Serie Accionaria	Posibles Adquirentes	Montos Mínimos de Inversión (\$)
Categoría	Corto Plazo/ IDCP	BOE1	Personas Morales No Contribuyentes	Serie sin monto mínimo de inversión.
Clave de Pizarra	FONDEO			
Calificación	Aaa-bf.mx/MRA1 (AAA/1)			
Fecha de Autorización	15/10/2019			

Importante: El valor de una sociedad de inversión, cualquiera que sea su política de inversión, está sujeta a la fluctuación de los mercados, por lo que el inversionista puede obtener ganancias y pérdidas.

Objetivo de Inversión: El objetivo del Fondo de Inversión es generar un rendimiento similar a la tasa de fondeo gubernamental, invirtiendo los recursos en operaciones de reporto por al menos el 90% de su activo neto. El fondo puede invertir en valores de deuda emitidos, avalados o garantizados por el Gobierno Federal, Banco de México, en directo, en reporto y/o por medio de Fondos de Inversión y/o mecanismos de inversión colectiva (ETFs & TRACs), en pesos o UDIS. El horizonte de inversión del fondo es de corto plazo; es decir menor o igual a un año. No existe plazo mínimo de permanencia, no obstante, se recomienda a los inversionistas que, para lograr el objetivo de inversión, permanezcan en el Fondo por lo menos un mes. En virtud de que el Fondo invertirá exclusivamente en valores de deuda, ante un incremento en las tasas de interés, puede disminuir el valor de los activos de deuda que conforman la cartera de los valores en los que invierte, ajustando así su nivel de rendimiento a las nuevas condiciones del mercado, por lo que el riesgo de mercado es su principal riesgo.

Régimen y política de inversión:

a) **Estrategia de administración:** Pasiva

b) **Límites:**

	Mín	Máx
1 Reportos	90%	100%
2 Valores de deuda emitidos, avalados o garantizados por el Gobierno Federal, Banco de México, en directo, en reporto y/o por medio de Fondos de Inversión y/o mecanismos de inversión colectiva (ETFs & TRACs), en pesos o UDIS,	0%	100%
3 Valores denominados en pesos o UDIS.	0%	100%

c) **Política de inversión:** El fondo buscará minimizar el riesgo de mercado, invirtiendo sus recursos en reporto con los subyacentes arriba mencionados. La administración del fondo será pasiva, buscando replicar en la medida de lo posible su índice de referencia, sin tomar riesgos adicionales. La selección será bajo los principios siguientes: a) La totalidad en instrumentos de deuda. b) En instrumentos emitidos por el Gobierno Federal c) Instrumentos denominados en pesos d) Los reportos tendrán un plazo de vencimiento de entre uno y diez días hábiles. **d) Índice o base de referencia:** PIPFondeo-GB. e) El fondo no invertirá en activos emitidos por sociedades del mismo Consorcio Grupo Empresarial al que pertenece la Sociedad Operadora que administra el fondo; para el caso de fondos de inversión administrados por la Sociedad Operadora, puede ser hasta por el 100%. Asimismo, el Fondo puede invertir en acciones de fondos de inversión no administradas por la Sociedad Operadora de acuerdo con lo establecido en los parámetros de inversión de este prospecto. f) El Fondo no invertirá en instrumentos financieros derivados, valores estructurados, valores respaldados por activos o préstamos de valores. g) El Fondo puede invertir en certificados bursátiles fiduciarios indizados.

Información Relevante: Los Fondos de Inversión, no cuentan con asamblea de accionistas, consejo de administración o comisario. Las funciones de la asamblea de accionistas, así como las actividades del consejo de administración están encomendadas a SURA Investment Management México, S.A. de C.V. SOFI.

Valor en riesgo (VaR) de la cartera de inversión respecto de sus activos netos: 0.01% con una probabilidad del 95%, en condiciones normales de mercado. La pérdida que en un escenario pesimista (5 en 100 veces) puede enfrentar la sociedad de inversión en un lapso de un día, es de \$0.05 pesos por cada \$1000.00 pesos invertidos. (Este dato es sólo una estimación, las expectativas de pérdida podrían ser mayores, incluso por el monto total de la inversión realizada).

Desempeño histórico

índice de referencia: PIPFondeo-GB.

Tabla de Rendimientos anualizados						
	Ultimo Mes	Ultimos 3 Meses	Ultimos 6 Meses	Año 2017	Año 2018	Año 2019
Rendimiento Bruto	6.613277	7.057711	8.005779	7.857614	8.292271	8.505337
Rendimiento Neto	6.366575	6.810196	0.00	0.00	0.00	0.00
Tasa libre de riesgo (Cetes 28 días)*	6.613277	7.057711	8.005779	7.857614	8.292271	8.505337
Índice de Referencia	6.718156	7.194084	7.897025	7.710623	8.102312	8.234039

El rendimiento neto es después de comisiones y el que obtuvo el inversionista en el periodo.

*La tasa libre de riesgo es una tasa que no incluye descuentos por comisiones, impuestos o cualquier otro gasto.

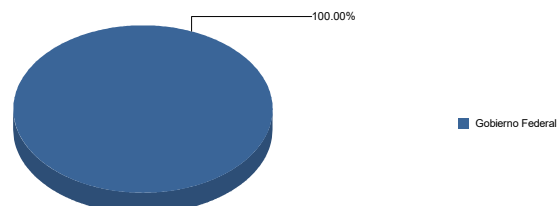
El desempeño de la sociedad en el pasado, no necesariamente es indicativo del desempeño que tendrá en el futuro.

Composición de la cartera de inversión

Principales inversiones al mes de Abril de 2020

Activo objeto de inversión subyacente			Monto (Miles \$)	%
Emisora	Nombre	Tipo		
BPA182	251002	IS	\$ 2,501,669.435	25.71
BPA182	240905	IS	\$ 2,501,669.416	25.71
BONDESD	220317	LD	\$ 2,501,666.627	25.71
BPAG28	210812	IM	\$ 1,000,666.659	10.29
BONDESD	230309	LD	\$ 522,149.871	5.37
BONDESD	201126	LD	\$ 501,399.610	5.15
BPAG91	201224	IQ	\$ 171,896.977	1.77
BPAG91	240111	IQ	\$ 28,235.608	0.29
Cartera Total			\$9,729,354,203.00	

Sector de Actividad Económica



DOCUMENTO CON INFORMACIÓN CLAVE PARA LA INVERSIÓN

**Comisiones y remuneraciones pagadas por la prestación de servicios
Pagadas por el cliente**

CONCEPTO	BOE1		Serie más representativa	
	%	\$	%	\$
Incumplimiento plazo mínimo de permanencia	No Aplica	0.00	No Aplica	0.00
Incumplimiento saldo mínimo de inversión	No Aplica	0.00	No Aplica	0.00
Compra de acciones	No Aplica	0.00	No Aplica	0.00
Venta de acciones	No Aplica	0.00	No Aplica	0.00
Servicio por asesoría	No Aplica	0.00	No Aplica	0.00
Servicio de custodia de activos objeto de inversión	No Aplica	0.00	No Aplica	0.00
Servicio de administración de acciones	No Aplica	0.00	No Aplica	0.00
Otras	No Aplica	0.00	No Aplica	0.00
TOTALES		0.00		0.00

*Monto por cada \$1,000.00 invertidos

Pagadas por el Fondo de Inversión

CONCEPTO	BOE1		Serie más representativa	
	%	\$	%	\$
Administración de activos	0.20%	2.00	0.00%	0.00
Administración de activos / sobre desempeño	0.00%	0.00	0.00%	0.00
Distribución de acciones	0.00%	0.00	0.00%	0.00
Valuación de acciones	0.00%	0.00	0.20%	2.00
Depósito de Activos Objeto de Inversión	0.00%	0.00	0.00%	0.00
Depósito de Acciones de Fondos de Inversión.	0.00%	0.00	0.00%	0.00
Contabilidad	0.00%	0.00	0.00%	0.00
Otras**	0.03%	0.30	0.00%	0.00
TOTALES	0.23%	2.30	0.20%	2.00

*Monto por cada \$1,000.00 invertidos

**Proveeduría de precios, mantenimiento de sistemas, custodia, cuotas a la BMV o alguna otra bolsa y CNBV, calificadoras, auditoría, honorarios a abogados, en su caso.

Información sobre comisiones y remuneraciones

Las comisiones por compra y venta de acciones, pueden disminuir el monto total de su inversión. Esto implica que usted recibiría un monto menor después de una operación.

Lo anterior, junto con las comisiones pagadas por el fondo, representa una reducción del rendimiento total que recibiría por su inversión en el fondo.

Algunos prestadores de servicios pueden establecer acuerdos con el fondo y ofrecerle descuentos por sus servicios. Para conocer de su existencia y el posible beneficio para usted pregunte con su distribuidor.

El prospecto de información, contiene un mayor detalle de los conflictos de interés a los que pudiera estar sujeto.

Políticas para la compra-venta de acciones

Plazo mínimo de permanencia	No existe.	Liquidez	Diaria.
Recepción de ordenes	Compra y Venta. Todos los días Hábiles.	Horario	8:00 – 13:30
Ejecución de las operaciones	Mismo de la solicitud.	Limite de recompra	Hasta el 100% de la tenencia de cada inversionista.
Liquidación de las operaciones	Mismo día de la ejecución.	Diferencial	Nunca se ha aplicado.

*El fondo de inversión ante condiciones desordenadas de mercado u operaciones inusuales, podrá aplicar a las operaciones de compra-venta de sus acciones, un diferencial sobre el precio actualizado de valuación de dichas acciones, que haya determinado previamente, y conservarlo a favor de los inversionistas que permanecen en el Fondo.

Prestadores de servicios

Operadora	SURA Investment Management México, S.A. de C.V., Sociedad Operadora de Fondos de Inversión.
Distribuidoras	Para mayor información, consultar prospecto de información.
Valuadora	Operadora COVAF, S.A. de C.V., Sociedad Operadora Limitada de Fondos de Inversión.
Institución Calificadora de Valores	Moody's de México S.A de C.V.

Centro de atención al inversionista

Contacto	Ejecutivo de atención a clientes
Número Telefónico	(55) 9177 1199, (55) 9138 8900 sin costo: 01800-9177111 y 01800-2800808
Horario	8:30 a 18:00 horas.

Páginas electrónicas

Operadora	www.suraim.com.mx www.suramexico.com/inversiones
Distribuidora	Consultar Prospecto

Advertencias

El fondo de inversión no cuenta con garantía alguna del IPAB, ni de la sociedad operadora ni del Grupo Financiero al que, en su caso, esta última pertenezca. La inversión en el fondo se encuentra respaldada hasta por el monto de su patrimonio.

La inscripción en el Registro Nacional de Valores tendrá efectos declarativos y no convalidan los actos jurídicos que sean nulos de conformidad con las leyes aplicables, ni implican certificación sobre la bondad de los valores inscritos en el mismo, o sobre la solvencia, liquidez o calidad crediticia del fondo de inversión.

Ningún intermediario financiero, apoderado para celebrar operaciones con el público, o cualquier otra persona, está autorizado para proporcionar información o hacer declaración alguna adicional al contenido del presente documento o el prospecto de información al público inversionista, por lo que deberán entenderse como no autorizadas por el fondo.

Para mayor información, visite la página electrónica de nuestra operadora y/o distribuidora(s), donde podrá consultar el prospecto de información al público inversionista del fondo, así como la información actualizada sobre la cartera de inversiones del fondo.

El presente documento y el prospecto de información al público inversionista, son los únicos documentos de venta que reconoce el fondo de inversión como válidos.

SURA FONDEO S.A. DE C.V. Fondo de Inversión en Instrumentos de Deuda administrado por SURA Investment Management México, S.A de C.V., Sociedad Operadora de Fondos de Inversión.				
Tipo	Instrumentos de Deuda	Clase y Serie Accionaria	Posibles Adquirentes	Montos Mínimos de Inversión (\$)
Categoría	Corto Plazo/ IDCP	BOE2	Personas Morales No Contribuyentes	Serie sin monto mínimo de inversión.
Clave de Pizarra	FONDEO			
Calificación	Aaa-bf.mx/MRA1 (AAA/1)			
Fecha de Autorización	15/10/2019			

Importante: El valor de una sociedad de inversión, cualquiera que sea su política de inversión, está sujeta a la fluctuación de los mercados, por lo que el inversionista puede obtener ganancias y pérdidas.

Objetivo de Inversión: El objetivo del Fondo de Inversión es generar un rendimiento similar a la tasa de fondeo gubernamental, invirtiendo los recursos en operaciones de reporto por al menos el 90% de su activo neto. El fondo puede invertir en valores de deuda emitidos, avalados o garantizados por el Gobierno Federal, Banco de México, en directo, en reporto y/o por medio de Fondos de Inversión y/o mecanismos de inversión colectiva (ETFs & TRACs), en pesos o UDIS. El horizonte de inversión del fondo es de corto plazo; es decir menor o igual a un año. No existe plazo mínimo de permanencia, no obstante, se recomienda a los inversionistas que, para lograr el objetivo de inversión, permanezcan en el Fondo por lo menos un mes. En virtud de que el Fondo invertirá exclusivamente en valores de deuda, ante un incremento en las tasas de interés, puede disminuir el valor de los activos de deuda que conforman la cartera de los valores en los que invierte, ajustando así su nivel de rendimiento a las nuevas condiciones del mercado, por lo que el riesgo de mercado es su principal riesgo.

Régimen y política de inversión:

a) **Estrategia de administración:** Pasiva

b) **Límites:**

	Mín	Máx
1 Reportos	90%	100%
2 Valores de deuda emitidos, avalados o garantizados por el Gobierno Federal, Banco de México, en directo, en reporto y/o por medio de Fondos de Inversión y/o mecanismos de inversión colectiva (ETFs & TRACs), en pesos o UDIS,	0%	100%
3 Valores denominados en pesos o UDIS.	0%	100%

c) **Política de inversión:** El fondo buscará minimizar el riesgo de mercado, invirtiendo sus recursos en reporto con los subyacentes arriba mencionados. La administración del fondo será pasiva, buscando replicar en la medida de lo posible su índice de referencia, sin tomar riesgos adicionales. La selección será bajo los principios siguientes: a) La totalidad en instrumentos de deuda. b) En instrumentos emitidos por el Gobierno Federal c) Instrumentos denominados en pesos d) Los reportos tendrán un plazo de vencimiento de entre uno y diez días hábiles. **d) Índice o base de referencia:** PIPFondeo-GB. e) El fondo no invertirá en activos emitidos por sociedades del mismo Consorcio Grupo Empresarial al que pertenece la Sociedad Operadora que administra el fondo; para el caso de fondos de inversión administrados por la Sociedad Operadora, puede ser hasta por el 100%. Asimismo, el Fondo puede invertir en acciones de fondos de inversión no administradas por la Sociedad Operadora de acuerdo con lo establecido en los parámetros de inversión de este prospecto. f) El Fondo no invertirá en instrumentos financieros derivados, valores estructurados, valores respaldados por activos o préstamos de valores. g) El Fondo puede invertir en certificados bursátiles fiduciarios indizados.

Información Relevante: Los Fondos de Inversión, no cuentan con asamblea de accionistas, consejo de administración o comisario. Las funciones de la asamblea de accionistas, así como las actividades del consejo de administración están encomendadas a SURA Investment Management México, S.A. de C.V. SOFI.

Valor en riesgo (VaR) de la cartera de inversión respecto de sus activos netos: 0.01% con una probabilidad del 95%, en condiciones normales de mercado. La pérdida que en un escenario pesimista (5 en 100 veces) puede enfrentar la sociedad de inversión en un lapso de un día, es de \$0.05 pesos por cada \$1000.00 pesos invertidos. (Este dato es sólo una estimación, las expectativas de pérdida podrían ser mayores, incluso por el monto total de la inversión realizada).

Desempeño histórico

índice de referencia: PIPFondeo-GB.

Tabla de Rendimientos anualizados						
	Ultimo Mes	Ultimos 3 Meses	Ultimos 6 Meses	Año 2017	Año 2018	Año 2019
Rendimiento Bruto	6.613277	7.057711	8.005779	7.857614	8.292271	8.505337
Rendimiento Neto	5.997537	6.440203	7.381724	6.374686	7.454531	7.877857
Tasa libre de riesgo (Cetes 28 días)*	6.613277	7.057711	8.005779	7.857614	8.292271	8.505337
Índice de Referencia	6.718156	7.194084	7.897025	7.710623	8.102312	8.234039

El rendimiento neto es después de comisiones y el que obtuvo el inversionista en el periodo.

*La tasa libre de riesgo es una tasa que no incluye descuentos por comisiones, impuestos o cualquier otro gasto.

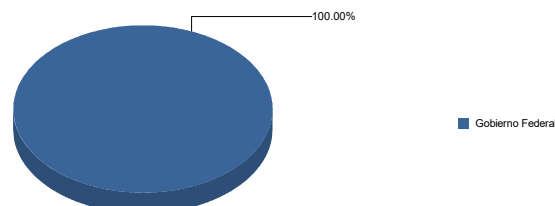
El desempeño de la sociedad en el pasado, no necesariamente es indicativo del desempeño que tendrá en el futuro.

Composición de la cartera de inversión

Principales inversiones al mes de Abril de 2020

Activo objeto de inversión subyacente			Monto (Miles \$)	%
Emisora	Nombre	Tipo		
BPA182	251002	IS	\$ 2,501,669.435	25.71
BPA182	240905	IS	\$ 2,501,669.416	25.71
BONDESD	220317	LD	\$ 2,501,666.627	25.71
BPAG28	210812	IM	\$ 1,000,666.659	10.29
BONDESD	230309	LD	\$ 522,149.871	5.37
BONDESD	201126	LD	\$ 501,399.610	5.15
BPAG91	201224	IQ	\$ 171,896.977	1.77
BPAG91	240111	IQ	\$ 28,235.608	0.29
Cartera Total			\$9,729,354,203.00	

Sector de Actividad Económica



DOCUMENTO CON INFORMACIÓN CLAVE PARA LA INVERSIÓN

**Comisiones y remuneraciones pagadas por la prestación de servicios
Pagadas por el cliente**

CONCEPTO	BOE2		Serie más representativa	
	%	\$	%	\$
Incumplimiento plazo mínimo de permanencia	No Aplica	0.00	No Aplica	0.00
Incumplimiento saldo mínimo de inversión	No Aplica	0.00	No Aplica	0.00
Compra de acciones	No Aplica	0.00	No Aplica	0.00
Venta de acciones	No Aplica	0.00	No Aplica	0.00
Servicio por asesoría	No Aplica	0.00	No Aplica	0.00
Servicio de custodia de activos objeto de inversión	No Aplica	0.00	No Aplica	0.00
Servicio de administración de acciones	No Aplica	0.00	No Aplica	0.00
Otras	No Aplica	0.00	No Aplica	0.00
TOTALES		0.00		0.00

*Monto por cada \$1,000.00 invertidos

Pagadas por el Fondo de Inversión

CONCEPTO	BOE2		Serie más representativa	
	%	\$	%	\$
Administración de activos	0.49%	4.90	0.20%	2.00
Administración de activos / sobre desempeño	0.00%	0.00	0.00%	0.00
Distribución de acciones	0.00%	0.00	0.00%	0.00
Valuación de acciones	0.00%	0.00	0.00%	0.00
Depósito de Activos Objeto de Inversión	0.00%	0.00	0.00%	0.00
Depósito de Acciones de Fondos de Inversión.	0.00%	0.00	0.00%	0.00
Contabilidad	0.00%	0.00	0.00%	0.00
Otras**	0.03%	0.30	0.20%	2.00
TOTALES	0.52%	5.20	0.40%	4.00

*Monto por cada \$1,000.00 invertidos

**Proveeduría de precios, mantenimiento de sistemas, custodia, cuotas a la BMV o alguna otra bolsa y CNBV, calificadoras, auditoría, honorarios a abogados, en su caso.

Información sobre comisiones y remuneraciones

Las comisiones por compra y venta de acciones, pueden disminuir el monto total de su inversión. Esto implica que usted recibiría un monto menor después de una operación.

Lo anterior, junto con las comisiones pagadas por el fondo, representa una reducción del rendimiento total que recibiría por su inversión en el fondo.

Algunos prestadores de servicios pueden establecer acuerdos con el fondo y ofrecerle descuentos por sus servicios. Para conocer de su existencia y el posible beneficio para usted pregunte con su distribuidor.

El prospecto de información, contiene un mayor detalle de los conflictos de interés a los que pudiera estar sujeto.

Políticas para la compra-venta de acciones

Plazo mínimo de permanencia	No existe.	Liquidez	Diaria.
Recepción de ordenes	Compra y Venta. Todos los días Habiles.	Horario	8:00 – 13:30
Ejecución de las operaciones	Mismo de la solicitud.	Limite de recompra	Hasta el 100% de la tenencia de cada inversionista.
Liquidación de las operaciones	Mismo día de la ejecución.	Diferencial	Nunca se ha aplicado.

*El fondo de inversión ante condiciones desordenadas de mercado u operaciones inusuales, podrá aplicar a las operaciones de compra-venta de sus acciones, un diferencial sobre el precio actualizado de valuación de dichas acciones, que haya determinado previamente, y conservarlo a favor de los inversionistas que permanecen en el Fondo.

Prestadores de servicios

Operadora	SURA Investment Management México, S.A. de C.V., Sociedad Operadora de Fondos de Inversión.
Distribuidoras	Para mayor información, consultar prospecto de información.
Valuadora	Operadora COVAF, S.A. de C.V., Sociedad Operadora Limitada de Fondos de Inversión.
Institución Calificadora de Valores	Moody's de México S.A de C.V.

Centro de atención al inversionista

Contacto	Ejecutivo de atención a clientes
Número Telefónico	(55) 9177 1199, (55) 9138 8900 sin costo: 01800-9177111 y 01800-2800808
Horario	8:30 a 18:00 horas.

Páginas electrónicas

Operadora	www.suraim.com.mx www.suramexico.com/inversiones
Distribuidora	Consultar Prospecto

Advertencias

El fondo de inversión no cuenta con garantía alguna del IPAB, ni de la sociedad operadora ni del Grupo Financiero al que, en su caso, esta última pertenezca. La inversión en el fondo se encuentra respaldada hasta por el monto de su patrimonio.

La inscripción en el Registro Nacional de Valores tendrá efectos declarativos y no convalidan los actos jurídicos que sean nulos de conformidad con las leyes aplicables, ni implican certificación sobre la bondad de los valores inscritos en el mismo, o sobre la solvencia, liquidez o calidad crediticia del fondo de inversión.

Ningún intermediario financiero, apoderado para celebrar operaciones con el público, o cualquier otra persona, está autorizado para proporcionar información o hacer declaración alguna adicional al contenido del presente documento o el prospecto de información al público inversionista, por lo que deberán entenderse como no autorizadas por el fondo.

Para mayor información, visite la página electrónica de nuestra operadora y/o distribuidora(s), donde podrá consultar el prospecto de información al público inversionista del fondo, así como la información actualizada sobre la cartera de inversiones del fondo.

El presente documento y el prospecto de información al público inversionista, son los únicos documentos de venta que reconoce el fondo de inversión como válidos.

SURA FONDEO S.A. DE C.V. Fondo de Inversión en Instrumentos de Deuda administrado por SURA Investment Management México, S.A de C.V., Sociedad Operadora de Fondos de Inversión.

Tipo	Instrumentos de Deuda	Clase y Serie Accionaria	Posibles Adquirentes	Montos Mínimos de Inversión (\$)
Categoría	Corto Plazo/ IDCP	BOE3	Personas Morales No Contribuyentes	Serie sin monto mínimo de inversión.
Clave de Pizarra	FONDEO			
Calificación	Aaa-bf.mx/MRA1 (AAA/1)			
Fecha de Autorización	15/10/2019			

Importante: El valor de una sociedad de inversión, cualquiera que sea su política de inversión, está sujeta a la fluctuación de los mercados, por lo que el inversionista puede obtener ganancias y pérdidas.

Objetivo de Inversión: El objetivo del Fondo de Inversión es generar un rendimiento similar a la tasa de fondeo gubernamental, invirtiendo los recursos en operaciones de reporto por al menos el 90% de su activo neto. El fondo puede invertir en valores de deuda emitidos, avalados o garantizados por el Gobierno Federal, Banco de México, en directo, en reporto y/o por medio de Fondos de Inversión y/o mecanismos de inversión colectiva (ETFs & TRACs), en pesos o UDIS. El horizonte de inversión del fondo es de corto plazo; es decir menor o igual a un año. No existe plazo mínimo de permanencia, no obstante, se recomienda a los inversionistas que, para lograr el objetivo de inversión, permanezcan en el Fondo por lo menos un mes. En virtud de que el Fondo invertirá exclusivamente en valores de deuda, ante un incremento en las tasas de interés, puede disminuir el valor de los activos de deuda que conforman la cartera de los valores en los que invierte, ajustando así su nivel de rendimiento a las nuevas condiciones del mercado, por lo que el riesgo de mercado es su principal riesgo.

Régimen y política de inversión:

a) Estrategia de administración: Pasiva

b) Límites:

	Mín	Máx
1 Reportos	90%	100%
2 Valores de deuda emitidos, avalados o garantizados por el Gobierno Federal, Banco de México, en directo, en reporto y/o por medio de Fondos de Inversión y/o mecanismos de inversión colectiva (ETFs & TRACs), en pesos o UDIS,	0%	100%
3 Valores denominados en pesos o UDIS.	0%	100%

c) Política de inversión: El fondo buscará minimizar el riesgo de mercado, invirtiendo sus recursos en reporto con los subyacentes arriba mencionados. La administración del fondo será pasiva, buscando replicar en la medida de lo posible su índice de referencia, sin tomar riesgos adicionales. La selección será bajo los principios siguientes: a) La totalidad en instrumentos de deuda. b) En instrumentos emitidos por el Gobierno Federal c) Instrumentos denominados en pesos d) Los reportos tendrán un plazo de vencimiento de entre uno y diez días hábiles. **d) Índice o base de referencia:** PIPFondeo-GB. **e)** El fondo no invertirá en activos emitidos por sociedades del mismo Consorcio Grupo Empresarial al que pertenece la Sociedad Operadora que administra el fondo; para el caso de fondos de inversión administrados por la Sociedad Operadora, puede ser hasta por el 100%. Asimismo, el Fondo puede invertir en acciones de fondos de inversión no administradas por la Sociedad Operadora de acuerdo con lo establecido en los parámetros de inversión de este prospecto. **f)** El Fondo no invertirá en instrumentos financieros derivados, valores estructurados, valores respaldados por activos o préstamos de valores. **g)** El Fondo puede invertir en certificados bursátiles fiduciarios indizados.

Información Relevante: Los Fondos de Inversión, no cuentan con asamblea de accionistas, consejo de administración o comisario. Las funciones de la asamblea de accionistas, así como las actividades del consejo de administración están encomendadas a SURA Investment Management México, S.A. de C.V. SOFI.

Valor en riesgo (VaR) de la cartera de inversión respecto de sus activos netos: 0.01% con una probabilidad del 95%, en condiciones normales de mercado. La pérdida que en un escenario pesimista (5 en 100 veces) puede enfrentar la sociedad de inversión en un lapso de un día, es de \$0.05 pesos por cada \$1000.00 pesos invertidos. (Este dato es sólo una estimación, las expectativas de pérdida podrían ser mayores, incluso por el monto total de la inversión realizada).

Desempeño histórico

índice de referencia: PIPFondeo-GB.

Tabla de Rendimientos anualizados						
	Ultimo Mes	Ultimos 3 Meses	Ultimos 6 Meses	Año 2017	Año 2018	Año 2019
Rendimiento Bruto	6.613277	7.057711	8.005779	7.857614	8.292271	8.505337
Rendimiento Neto	5.691811	6.132882	7.071078	6.066716	7.143375	7.565400
Tasa libre de riesgo (Cetes 28 días)*	6.613277	7.057711	8.005779	7.857614	8.292271	8.505337
Índice de Referencia	6.718156	7.194084	7.897025	7.710623	8.102312	8.234039

El rendimiento neto es después de comisiones y el que obtuvo el inversionista en el periodo.

**La tasa libre de riesgo es una tasa que no incluye descuentos por comisiones, impuestos o cualquier otro gasto.*

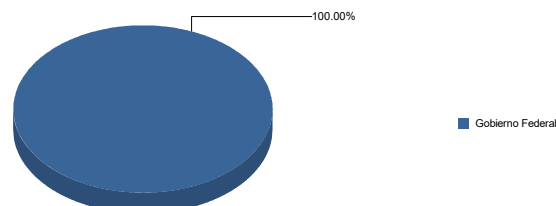
El desempeño de la sociedad en el pasado, no necesariamente es indicativo del desempeño que tendrá en el futuro.

Composición de la cartera de inversión

Principales inversiones al mes de Abril de 2020

Activo objeto de inversión subyacente			Monto (Miles \$)	%
Emisora	Nombre	Tipo		
BPA182	251002	IS	\$ 2,501,669,435	25.71
BPA182	240905	IS	\$ 2,501,669,416	25.71
BONDESD	220317	LD	\$ 2,501,666,627	25.71
BPAG28	210812	IM	\$ 1,000,666,659	10.29
BONDESD	230309	LD	\$ 522,149,871	5.37
BONDESD	201126	LD	\$ 501,399,610	5.15
BPAG91	201224	IQ	\$ 171,896,977	1.77
BPAG91	240111	IQ	\$ 28,235,608	0.29
Cartera Total			\$9,729,354,203.00	

Sector de Actividad Económica



DOCUMENTO CON INFORMACIÓN CLAVE PARA LA INVERSIÓN

Comisiones y remuneraciones pagadas por la prestación de servicios
Pagadas por el cliente

CONCEPTO	BOE3		Serie más representativa	
	%	\$	%	\$
Incumplimiento plazo mínimo de permanencia	No Aplica	0.00	No Aplica	0.00
Incumplimiento saldo mínimo de inversión	No Aplica	0.00	No Aplica	0.00
Compra de acciones	No Aplica	0.00	No Aplica	0.00
Venta de acciones	No Aplica	0.00	No Aplica	0.00
Servicio por asesoría	No Aplica	0.00	No Aplica	0.00
Servicio de custodia de activos objeto de inversión	No Aplica	0.00	No Aplica	0.00
Servicio de administración de acciones	No Aplica	0.00	No Aplica	0.00
Otras	No Aplica	0.00	No Aplica	0.00
TOTALES		0.00		0.00

*Monto por cada \$1,000.00 invertidos

Pagadas por el Fondo de Inversión

CONCEPTO	BOE3		Serie más representativa	
	%	\$	%	\$
Administración de activos	0.74%	7.40	0.00%	0.00
Administración de activos / sobre desempeño	0.00%	0.00	0.00%	0.00
Distribución de acciones	0.00%	0.00	0.00%	0.00
Valuación de acciones	0.00%	0.00	0.20%	2.00
Depósito de Activos Objeto de Inversión	0.00%	0.00	0.00%	0.00
Depósito de Acciones de Fondos de Inversión.	0.00%	0.00	0.00%	0.00
Contabilidad	0.00%	0.00	0.00%	0.00
Otras**	0.03%	0.30	0.00%	0.00
TOTALES	0.77%	7.70	0.20%	2.00

*Monto por cada \$1,000.00 invertidos

**Proveeduría de precios, mantenimiento de sistemas, custodia, cuotas a la BMV o alguna otra bolsa y CNBV, calificadoras, auditoría, honorarios a abogados, en su caso.

Información sobre comisiones
y remuneraciones

Las comisiones por compra y venta de acciones, pueden disminuir el monto total de su inversión. Esto implica que usted recibiría un monto menor después de una operación.

Lo anterior, junto con las comisiones pagadas por el fondo, representa una reducción del rendimiento total que recibiría por su inversión en el fondo.

Algunos prestadores de servicios pueden establecer acuerdos con el fondo y ofrecerle descuentos por sus servicios. Para conocer de su existencia y el posible beneficio para usted pregunte con su distribuidor.

El prospecto de información, contiene un mayor detalle de los conflictos de interés a los que pudiera estar sujeto.

Políticas para la compra-venta de acciones

Plazo mínimo de permanencia	No existe.	Liquidez	Diaria.
Recepción de ordenes	Compra y Venta. Todos los días Hábiles.	Horario	8:00 – 13:30
Ejecución de las operaciones	Mismo de la solicitud.	Límite de recompra	Hasta el 100% de la tenencia de cada inversionista.
Liquidación de las operaciones	Mismo día de la ejecución.	Diferencial	Nunca se ha aplicado.

*El fondo de inversión ante condiciones desordenadas de mercado u operaciones inusuales, podrá aplicar a las operaciones de compra-venta de sus acciones, un diferencial sobre el precio actualizado de valuación de dichas acciones, que haya determinado previamente, y conservarlo a favor de los inversionistas que permanecen en el Fondo.

Prestadores de servicios

Operadora	SURA Investment Management México, S.A. de C.V., Sociedad Operadora de Fondos de Inversión.
Distribuidoras	Para mayor información, consultar prospecto de información.
Valuadora	Operadora COVAF, S.A. de C.V., Sociedad Operadora Limitada de Fondos de Inversión.
Institución Calificadora de Valores	Moody's de México S.A de C.V.

Centro de atención al inversionista

Contacto	Ejecutivo de atención a clientes
Número Telefónico	(55) 9177 1199, (55) 9138 8900 sin costo: 01800-9177111 y 01800-2800808
Horario	8:30 a 18:00 horas.

Páginas electrónicas

Operadora	www.suraim.com.mx www.suramexico.com/inversiones
Distribuidora	Consultar Prospecto

Advertencias

El fondo de inversión no cuenta con garantía alguna del IPAB, ni de la sociedad operadora ni del Grupo Financiero al que, en su caso, esta última pertenezca. La inversión en el fondo se encuentra respaldada hasta por el monto de su patrimonio.

La inscripción en el Registro Nacional de Valores tendrá efectos declarativos y no convalidan los actos jurídicos que sean nulos de conformidad con las leyes aplicables, ni implican certificación sobre la bondad de los valores inscritos en el mismo, o sobre la solvencia, liquidez o calidad crediticia del fondo de inversión.

Ningún intermediario financiero, apoderado para celebrar operaciones con el público, o cualquier otra persona, está autorizado para proporcionar información o hacer declaración alguna adicional al contenido del presente documento o el prospecto de información al público inversionista, por lo que deberán entenderse como no autorizadas por el fondo.

Para mayor información, visite la página electrónica de nuestra operadora y/o distribuidora(s), donde podrá consultar el prospecto de información al público inversionista del fondo, así como la información actualizada sobre la cartera de inversiones del fondo.

El presente documento y el prospecto de información al público inversionista, son los únicos documentos de venta que reconoce el fondo de inversión como válidos.

SURA FONDEO S.A. DE C.V. Fondo de Inversión en Instrumentos de Deuda administrado por SURA Investment Management México, S.A de C.V., Sociedad Operadora de Fondos de Inversión.				
Tipo	Instrumentos de Deuda	Clase y Serie Accionaria	Posibles Adquirentes	Montos Mínimos de Inversión (\$)
Categoría	Corto Plazo/ IDCP	BOE4	Personas Morales No Contribuyentes	Serie sin monto mínimo de inversión.
Clave de Pizarra	FONDEO			
Calificación	Aaa-bf.mx/MRA1 (AAA/1)			
Fecha de Autorización	15/10/2019			

Importante: El valor de una sociedad de inversión, cualquiera que sea su política de inversión, está sujeta a la fluctuación de los mercados, por lo que el inversionista puede obtener ganancias y pérdidas.

Objetivo de Inversión: El objetivo del Fondo de Inversión es generar un rendimiento similar a la tasa de fondeo gubernamental, invirtiendo los recursos en operaciones de reporto por al menos el 90% de su activo neto. El fondo puede invertir en valores de deuda emitidos, avalados o garantizados por el Gobierno Federal, Banco de México, en directo, en reporto y/o por medio de Fondos de Inversión y/o mecanismos de inversión colectiva (ETFs & TRACs), en pesos o UDIS. El horizonte de inversión del fondo es de corto plazo; es decir menor o igual a un año. No existe plazo mínimo de permanencia, no obstante, se recomienda a los inversionistas que, para lograr el objetivo de inversión, permanezcan en el Fondo por lo menos un mes. En virtud de que el Fondo invertirá exclusivamente en valores de deuda, ante un incremento en las tasas de interés, puede disminuir el valor de los activos de deuda que conforman la cartera de los valores en los que invierte, ajustando así su nivel de rendimiento a las nuevas condiciones del mercado, por lo que el riesgo de mercado es su principal riesgo.

Régimen y política de inversión:

a) **Estrategia de administración:** Pasiva

b) **Límites:**

	Mín	Máx
1 Reportos	90%	100%
2 Valores de deuda emitidos, avalados o garantizados por el Gobierno Federal, Banco de México, en directo, en reporto y/o por medio de Fondos de Inversión y/o mecanismos de inversión colectiva (ETFs & TRACs), en pesos o UDIS,	0%	100%
3 Valores denominados en pesos o UDIS.	0%	100%

c) **Política de inversión:** El fondo buscará minimizar el riesgo de mercado, invirtiendo sus recursos en reporto con los subyacentes arriba mencionados. La administración del fondo será pasiva, buscando replicar en la medida de lo posible su índice de referencia, sin tomar riesgos adicionales. La selección será bajo los principios siguientes: a) La totalidad en instrumentos de deuda. b) En instrumentos emitidos por el Gobierno Federal c) Instrumentos denominados en pesos d) Los reportos tendrán un plazo de vencimiento de entre uno y diez días hábiles. **d) Índice o base de referencia:** PIPFondeo-GB. e) El fondo no invertirá en activos emitidos por sociedades del mismo Consorcio Grupo Empresarial al que pertenece la Sociedad Operadora que administra el fondo; para el caso de fondos de inversión administrados por la Sociedad Operadora, puede ser hasta por el 100%. Asimismo, el Fondo puede invertir en acciones de fondos de inversión no administradas por la Sociedad Operadora de acuerdo con lo establecido en los parámetros de inversión de este prospecto. f) El Fondo no invertirá en instrumentos financieros derivados, valores estructurados, valores respaldados por activos o préstamos de valores. g) El Fondo puede invertir en certificados bursátiles fiduciarios indizados.

Información Relevante: Los Fondos de Inversión, no cuentan con asamblea de accionistas, consejo de administración o comisario. Las funciones de la asamblea de accionistas, así como las actividades del consejo de administración están encomendadas a SURA Investment Management México, S.A. de C.V. SOFI.

Valor en riesgo (VaR) de la cartera de inversión respecto de sus activos netos: 0.01% con una probabilidad del 95%, en condiciones normales de mercado. La pérdida que en un escenario pesimista (5 en 100 veces) puede enfrentar la sociedad de inversión en un lapso de un día, es de \$0.05 pesos por cada \$1000.00 pesos invertidos. (Este dato es sólo una estimación, las expectativas de pérdida podrían ser mayores, incluso por el monto total de la inversión realizada).

Desempeño histórico

índice de referencia: PIPFondeo-GB.

Tabla de Rendimientos anualizados						
	Ultimo Mes	Ultimos 3 Meses	Ultimos 6 Meses	Año 2017	Año 2018	Año 2019
Rendimiento Bruto	6.613277	7.057711	8.005779	7.857614	8.292271	8.505337
Rendimiento Neto	5.386389	5.826208	6.761232	5.759472	6.833071	7.254006
Tasa libre de riesgo (Cetes 28 días)*	6.613277	7.057711	8.005779	7.857614	8.292271	8.505337
Índice de Referencia	6.718156	7.194084	7.897025	7.710623	8.102312	8.234039

El rendimiento neto es después de comisiones y el que obtuvo el inversionista en el periodo.

*La tasa libre de riesgo es una tasa que no incluye descuentos por comisiones, impuestos o cualquier otro gasto.

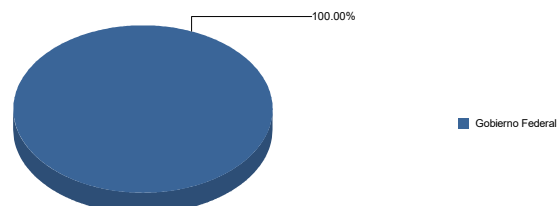
El desempeño de la sociedad en el pasado, no necesariamente es indicativo del desempeño que tendrá en el futuro.

Composición de la cartera de inversión

Principales inversiones al mes de Abril de 2020

Activo objeto de inversión subyacente			Monto (Miles \$)	%
Emisora	Nombre	Tipo		
BPA182	251002	IS	\$ 2,501,669.435	25.71
BPA182	240905	IS	\$ 2,501,669.416	25.71
BONDESD	220317	LD	\$ 2,501,666.627	25.71
BPAG28	210812	IM	\$ 1,000,666.659	10.29
BONDESD	230309	LD	\$ 522,149.871	5.37
BONDESD	201126	LD	\$ 501,399.610	5.15
BPAG91	201224	IQ	\$ 171,896.977	1.77
BPAG91	240111	IQ	\$ 28,235.608	0.29
Cartera Total			\$9,729,354,203.00	

Sector de Actividad Económica



DOCUMENTO CON INFORMACIÓN CLAVE PARA LA INVERSIÓN

**Comisiones y remuneraciones pagadas por la prestación de servicios
Pagadas por el cliente**

CONCEPTO	BOE4		Serie más representativa	
	%	\$	%	\$
Incumplimiento plazo mínimo de permanencia	No Aplica	0.00	No Aplica	0.00
Incumplimiento saldo mínimo de inversión	No Aplica	0.00	No Aplica	0.00
Compra de acciones	No Aplica	0.00	No Aplica	0.00
Venta de acciones	No Aplica	0.00	No Aplica	0.00
Servicio por asesoría	No Aplica	0.00	No Aplica	0.00
Servicio de custodia de activos objeto de inversión	No Aplica	0.00	No Aplica	0.00
Servicio de administración de acciones	No Aplica	0.00	No Aplica	0.00
Otras	No Aplica	0.00	No Aplica	0.00
TOTALES		0.00		0.00

*Monto por cada \$1,000.00 invertidos

Pagadas por el Fondo de Inversión

CONCEPTO	BOE4		Serie más representativa	
	%	\$	%	\$
Administración de activos	0.98%	9.80	0.20%	2.00
Administración de activos / sobre desempeño	0.00%	0.00	0.00%	0.00
Distribución de acciones	0.00%	0.00	0.00%	0.00
Valuación de acciones	0.00%	0.00	0.00%	0.00
Depósito de Activos Objeto de Inversión	0.00%	0.00	0.00%	0.00
Depósito de Acciones de Fondos de Inversión.	0.00%	0.00	0.00%	0.00
Contabilidad	0.00%	0.00	0.00%	0.00
Otras**	0.03%	0.30	0.20%	2.00
TOTALES	1.01%	10.1	0.40%	4.00

*Monto por cada \$1,000.00 invertidos

**Proveeduría de precios, mantenimiento de sistemas, custodia, cuotas a la BMV o alguna otra bolsa y CNBV, calificadoras, auditoría, honorarios a abogados, en su caso.

Información sobre comisiones y remuneraciones

Las comisiones por compra y venta de acciones, pueden disminuir el monto total de su inversión. Esto implica que usted recibiría un monto menor después de una operación.

Lo anterior, junto con las comisiones pagadas por el fondo, representa una reducción del rendimiento total que recibiría por su inversión en el fondo.

Algunos prestadores de servicios pueden establecer acuerdos con el fondo y ofrecerle descuentos por sus servicios. Para conocer de su existencia y el posible beneficio para usted pregunte con su distribuidor.

El prospecto de información, contiene un mayor detalle de los conflictos de interés a los que pudiera estar sujeto.

Políticas para la compra-venta de acciones

Plazo mínimo de permanencia	No existe.	Liquidez	Diaria.
Recepción de ordenes	Compra y Venta. Todos los días Habiles.	Horario	8:00 – 13:30
Ejecución de las operaciones	Mismo de la solicitud.	Limite de recompra	Hasta el 100% de la tenencia de cada inversionista.
Liquidación de las operaciones	Mismo día de la ejecución.	Diferencial	Nunca se ha aplicado.

*El fondo de inversión ante condiciones desordenadas de mercado u operaciones inusuales, podrá aplicar a las operaciones de compra-venta de sus acciones, un diferencial sobre el precio actualizado de valuación de dichas acciones, que haya determinado previamente, y conservarlo a favor de los inversionistas que permanecen en el Fondo.

Prestadores de servicios

Operadora	SURA Investment Management México, S.A. de C.V., Sociedad Operadora de Fondos de Inversión.
Distribuidoras	Para mayor información, consultar prospecto de información.
Valuadora	Operadora COVAF, S.A. de C.V., Sociedad Operadora Limitada de Fondos de Inversión.
Institución Calificadora de Valores	Moody's de México S.A de C.V.

Centro de atención al inversionista

Contacto	Ejecutivo de atención a clientes
Número Telefónico	(55) 9177 1199, (55) 9138 8900 sin costo: 01800-9177111 y 01800-2800808
Horario	8:30 a 18:00 horas.

Páginas electrónicas

Operadora	www.suraim.com.mx www.suramexico.com/inversiones
Distribuidora	Consultar Prospecto

Advertencias

El fondo de inversión no cuenta con garantía alguna del IPAB, ni de la sociedad operadora ni del Grupo Financiero al que, en su caso, esta última pertenezca. La inversión en el fondo se encuentra respaldada hasta por el monto de su patrimonio.

La inscripción en el Registro Nacional de Valores tendrá efectos declarativos y no convalidan los actos jurídicos que sean nulos de conformidad con las leyes aplicables, ni implican certificación sobre la bondad de los valores inscritos en el mismo, o sobre la solvencia, liquidez o calidad crediticia del fondo de inversión.

Ningún intermediario financiero, apoderado para celebrar operaciones con el público, o cualquier otra persona, está autorizado para proporcionar información o hacer declaración alguna adicional al contenido del presente documento o el prospecto de información al público inversionista, por lo que deberán entenderse como no autorizadas por el fondo.

Para mayor información, visite la página electrónica de nuestra operadora y/o distribuidora(s), donde podrá consultar el prospecto de información al público inversionista del fondo, así como la información actualizada sobre la cartera de inversiones del fondo.

El presente documento y el prospecto de información al público inversionista, son los únicos documentos de venta que reconoce el fondo de inversión como válidos.

SURA FONDEO S.A. DE C.V. Fondo de Inversión en Instrumentos de Deuda administrado por SURA Investment Management México, S.A de C.V., Sociedad Operadora de Fondos de Inversión.

Tipo	Instrumentos de Deuda	Clase y Serie Accionaria	Posibles Adquirentes	Montos Mínimos de Inversión (\$)
Categoría	Corto Plazo/ IDCP	BOE5	Personas Morales No Contribuyentes	Serie sin monto mínimo de inversión.
Clave de Pizarra	FONDEO			
Calificación	Aaa-bf.mx/MRA1 (AAA/1)			
Fecha de Autorización	15/10/2019			

Importante: El valor de una sociedad de inversión, cualquiera que sea su política de inversión, está sujeta a la fluctuación de los mercados, por lo que el inversionista puede obtener ganancias y pérdidas.

Objetivo de Inversión: El objetivo del Fondo de Inversión es generar un rendimiento similar a la tasa de fondeo gubernamental, invirtiendo los recursos en operaciones de reporto por al menos el 90% de su activo neto. El fondo puede invertir en valores de deuda emitidos, avalados o garantizados por el Gobierno Federal, Banco de México, en directo, en reporto y/o por medio de Fondos de Inversión y/o mecanismos de inversión colectiva (ETFs & TRACs), en pesos o UDIS. El horizonte de inversión del fondo es de corto plazo; es decir menor o igual a un año. No existe plazo mínimo de permanencia, no obstante, se recomienda a los inversionistas que, para lograr el objetivo de inversión, permanezcan en el Fondo por lo menos un mes. En virtud de que el Fondo invertirá exclusivamente en valores de deuda, ante un incremento en las tasas de interés, puede disminuir el valor de los activos de deuda que conforman la cartera de los valores en los que invierte, ajustando así su nivel de rendimiento a las nuevas condiciones del mercado, por lo que el riesgo de mercado es su principal riesgo.

Régimen y política de inversión:

a) Estrategia de administración: Pasiva

b) Límites:

	Mín	Máx
1 Reportos	90%	100%
2 Valores de deuda emitidos, avalados o garantizados por el Gobierno Federal, Banco de México, en directo, en reporto y/o por medio de Fondos de Inversión y/o mecanismos de inversión colectiva (ETFs & TRACs), en pesos o UDIS,	0%	100%
3 Valores denominados en pesos o UDIS.	0%	100%

c) Política de inversión: El fondo buscará minimizar el riesgo de mercado, invirtiendo sus recursos en reporto con los subyacentes arriba mencionados. La administración del fondo será pasiva, buscando replicar en la medida de lo posible su índice de referencia, sin tomar riesgos adicionales. La selección será bajo los principios siguientes: a) La totalidad en instrumentos de deuda. b) En instrumentos emitidos por el Gobierno Federal c) Instrumentos denominados en pesos d) Los reportos tendrán un plazo de vencimiento de entre uno y diez días hábiles. **d) Índice o base de referencia:** PIPFondeo-GB. **e)** El fondo no invertirá en activos emitidos por sociedades del mismo Consorcio Grupo Empresarial al que pertenece la Sociedad Operadora que administra el fondo; para el caso de fondos de inversión administrados por la Sociedad Operadora, puede ser hasta por el 100%. Asimismo, el Fondo puede invertir en acciones de fondos de inversión no administradas por la Sociedad Operadora de acuerdo con lo establecido en los parámetros de inversión de este prospecto. **f)** El Fondo no invertirá en instrumentos financieros derivados, valores estructurados, valores respaldados por activos o préstamos de valores. **g)** El Fondo puede invertir en certificados bursátiles fiduciarios indizados.

Información Relevante: Los Fondos de Inversión, no cuentan con asamblea de accionistas, consejo de administración o comisario. Las funciones de la asamblea de accionistas, así como las actividades del consejo de administración están encomendadas a SURA Investment Management México, S.A. de C.V. SOFI.

Valor en riesgo (VaR) de la cartera de inversión respecto de sus activos netos: 0.01% con una probabilidad del 95%, en condiciones normales de mercado. La pérdida que en un escenario pesimista (5 en 100 veces) puede enfrentar la sociedad de inversión en un lapso de un día, es de \$0.05 pesos por cada \$1000.00 pesos invertidos. (Este dato es sólo una estimación, las expectativas de pérdida podrían ser mayores, incluso por el monto total de la inversión realizada).

Desempeño histórico

índice de referencia: PIPFondeo-GB.

Tabla de Rendimientos anualizados						
	Ultimo Mes	Ultimos 3 Meses	Ultimos 6 Meses	Año 2017	Año 2018	Año 2019
Rendimiento Bruto	6.613277	7.057711	8.005779	7.857614	8.292271	8.505337
Rendimiento Neto	4.775704	5.210901	5.035999	3.340986	4.385302	4.913799
Tasa libre de riesgo (Cetes 28 días)*	6.613277	7.057711	8.005779	7.857614	8.292271	8.505337
Índice de Referencia	6.718156	7.194084	7.897025	7.710623	8.102312	8.234039

El rendimiento neto es después de comisiones y el que obtuvo el inversionista en el periodo.

**La tasa libre de riesgo es una tasa que no incluye descuentos por comisiones, impuestos o cualquier otro gasto.*

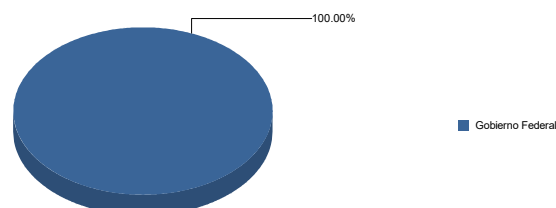
El desempeño de la sociedad en el pasado, no necesariamente es indicativo del desempeño que tendrá en el futuro.

Composición de la cartera de inversión

Principales inversiones al mes de Abril de 2020

Activo objeto de inversión subyacente			Monto (Miles \$)	%
Emisora	Nombre	Tipo		
BPA182	251002	IS	\$ 2,501,669.435	25.71
BPA182	240905	IS	\$ 2,501,669.416	25.71
BONDESD	220317	LD	\$ 2,501,666.627	25.71
BPAG28	210812	IM	\$ 1,000,666.659	10.29
BONDESD	230309	LD	\$ 522,149.871	5.37
BONDESD	201126	LD	\$ 501,399.610	5.15
BPAG91	201224	IQ	\$ 171,896.977	1.77
BPAG91	240111	IQ	\$ 28,235.608	0.29
Cartera Total			\$9,729,354,203.00	

Sector de Actividad Económica



DOCUMENTO CON INFORMACIÓN CLAVE PARA LA INVERSIÓN

**Comisiones y remuneraciones pagadas por la prestación de servicios
Pagadas por el cliente**

CONCEPTO	BOES		Serie más representativa	
	%	\$	%	\$
Incumplimiento plazo mínimo de permanencia	No Aplica	0.00	No Aplica	0.00
Incumplimiento saldo mínimo de inversión	No Aplica	0.00	No Aplica	0.00
Compra de acciones	No Aplica	0.00	No Aplica	0.00
Venta de acciones	No Aplica	0.00	No Aplica	0.00
Servicio por asesoría	No Aplica	0.00	No Aplica	0.00
Servicio de custodia de activos objeto de inversión	No Aplica	0.00	No Aplica	0.00
Servicio de administración de acciones	No Aplica	0.00	No Aplica	0.00
Otras	No Aplica	0.00	No Aplica	0.00
TOTALES		0.00		0.00

*Monto por cada \$1,000.00 invertidos

Pagadas por el Fondo de Inversión

CONCEPTO	BOES		Serie más representativa	
	%	\$	%	\$
Administración de activos	1.47%	14.7	0.00%	0.00
Administración de activos / sobre desempeño	0.00%	0.00	0.00%	0.00
Distribución de acciones	0.00%	0.00	0.00%	0.00
Valuación de acciones	0.00%	0.00	0.20%	2.00
Depósito de Activos Objeto de Inversión	0.00%	0.00	0.00%	0.00
Depósito de Acciones de Fondos de Inversión.	0.00%	0.00	0.00%	0.00
Contabilidad	0.00%	0.00	0.00%	0.00
Otras**	0.01%	0.10	0.00%	0.00
TOTALES	1.48%	14.8	0.20%	2.00

*Monto por cada \$1,000.00 invertidos

**Proveeduría de precios, mantenimiento de sistemas, custodia, cuotas a la BMV o alguna otra bolsa y CNBV, calificadoras, auditoría, honorarios a abogados, en su caso.

Información sobre comisiones y remuneraciones

Las comisiones por compra y venta de acciones, pueden disminuir el monto total de su inversión. Esto implica que usted recibiría un monto menor después de una operación.

Lo anterior, junto con las comisiones pagadas por el fondo, representa una reducción del rendimiento total que recibiría por su inversión en el fondo.

Algunos prestadores de servicios pueden establecer acuerdos con el fondo y ofrecerle descuentos por sus servicios. Para conocer de su existencia y el posible beneficio para usted pregunte con su distribuidor.

El prospecto de información, contiene un mayor detalle de los conflictos de interés a los que pudiera estar sujeto.

Políticas para la compra-venta de acciones

Plazo mínimo de permanencia	No existe.	Liquidez	Diaria.
Recepción de ordenes	Compra y Venta. Todos los días Habiles.	Horario	8:00 – 13:30
Ejecución de las operaciones	Mismo de la solicitud.	Limite de recompra	Hasta el 100% de la tenencia de cada inversionista.
Liquidación de las operaciones	Mismo día de la ejecución.	Diferencial	Nunca se ha aplicado.

*El fondo de inversión ante condiciones desordenadas de mercado u operaciones inusuales, podrá aplicar a las operaciones de compra-venta de sus acciones, un diferencial sobre el precio actualizado de valuación de dichas acciones, que haya determinado previamente, y conservarlo a favor de los inversionistas que permanecen en el Fondo.

Prestadores de servicios

Operadora	SURA Investment Management México, S.A. de C.V., Sociedad Operadora de Fondos de Inversión.
Distribuidoras	Para mayor información, consultar prospecto de información.
Valuadora	Operadora COVAF, S.A. de C.V., Sociedad Operadora Limitada de Fondos de Inversión.
Institución Calificadora de Valores	Moody's de México S.A de C.V.

Centro de atención al inversionista

Contacto	Ejecutivo de atención a clientes
Número Telefónico	(55) 9177 1199, (55) 9138 8900 sin costo: 01800-9177111 y 01800-2800808
Horario	8:30 a 18:00 horas.

Páginas electrónicas

Operadora	www.suraim.com.mx www.suramexico.com/inversiones
Distribuidora	Consultar Prospecto

Advertencias

El fondo de inversión no cuenta con garantía alguna del IPAB, ni de la sociedad operadora ni del Grupo Financiero al que, en su caso, esta última pertenezca. La inversión en el fondo se encuentra respaldada hasta por el monto de su patrimonio.

La inscripción en el Registro Nacional de Valores tendrá efectos declarativos y no convalidan los actos jurídicos que sean nulos de conformidad con las leyes aplicables, ni implican certificación sobre la bondad de los valores inscritos en el mismo, o sobre la solvencia, liquidez o calidad crediticia del fondo de inversión.

Ningún intermediario financiero, apoderado para celebrar operaciones con el público, o cualquier otra persona, está autorizado para proporcionar información o hacer declaración alguna adicional al contenido del presente documento o el prospecto de información al público inversionista, por lo que deberán entenderse como no autorizadas por el fondo.

Para mayor información, visite la página electrónica de nuestra operadora y/o distribuidora(s), donde podrá consultar el prospecto de información al público inversionista del fondo, así como la información actualizada sobre la cartera de inversiones del fondo.

El presente documento y el prospecto de información al público inversionista, son los únicos documentos de venta que reconoce el fondo de inversión como válidos.

SURA FONDEO S.A. DE C.V. Fondo de Inversión en Instrumentos de Deuda administrado por SURA Investment Management México, S.A de C.V., Sociedad Operadora de Fondos de Inversión.				
Tipo	Instrumentos de Deuda	Clase y Serie Accionaria	Posibles Adquirentes	Montos Mínimos de Inversión (\$)
Categoría	Corto Plazo/ IDCP	EMP	Personas Físicas. Consejeros, Directivos y Colaboradores de Grupo SURA y sus filiales.	Serie sin monto mínimo de inversión.
Clave de Pizarra	FONDEO			
Calificación	Aaa-bf.mx/MRA1 (AAA/1)			
Fecha de Autorización	15/10/2019			

Importante: El valor de una sociedad de inversión, cualquiera que sea su política de inversión, está sujeta a la fluctuación de los mercados, por lo que el inversionista puede obtener ganancias y pérdidas.

Objetivo de Inversión: El objetivo del Fondo de Inversión es generar un rendimiento similar a la tasa de fondeo gubernamental, invirtiendo los recursos en operaciones de reporto por al menos el 90% de su activo neto. El fondo puede invertir en valores de deuda emitidos, avalados o garantizados por el Gobierno Federal, Banco de México, en directo, en reporto y/o por medio de Fondos de Inversión y/o mecanismos de inversión colectiva (ETFs & TRACs), en pesos o UDIS. El horizonte de inversión del fondo es de corto plazo; es decir menor o igual a un año. No existe plazo mínimo de permanencia, no obstante, se recomienda a los inversionistas que, para lograr el objetivo de inversión, permanezcan en el Fondo por lo menos un mes. En virtud de que el Fondo invertirá exclusivamente en valores de deuda, ante un incremento en las tasas de interés, puede disminuir el valor de los activos de deuda que conforman la cartera de los valores en los que invierte, ajustando así su nivel de rendimiento a las nuevas condiciones del mercado, por lo que el riesgo de mercado es su principal riesgo.

Régimen y política de inversión:

a) **Estrategia de administración:** Pasiva

b) **Límites:**

	Mín	Máx
1 Reportos	90%	100%
2 Valores de deuda emitidos, avalados o garantizados por el Gobierno Federal, Banco de México, en directo, en reporto y/o por medio de Fondos de Inversión y/o mecanismos de inversión colectiva (ETFs & TRACs), en pesos o UDIS,	0%	100%
3 Valores denominados en pesos o UDIS.	0%	100%

c) **Política de inversión:** El fondo buscará minimizar el riesgo de mercado, invirtiendo sus recursos en reporto con los subyacentes arriba mencionados. La administración del fondo será pasiva, buscando replicar en la medida de lo posible su índice de referencia, sin tomar riesgos adicionales. La selección será bajo los principios siguientes: a) La totalidad en instrumentos de deuda. b) En instrumentos emitidos por el Gobierno Federal c) Instrumentos denominados en pesos d) Los reportos tendrán un plazo de vencimiento de entre uno y diez días hábiles. **d) Índice o base de referencia:** PIPFondeo-GB. e) El fondo no invertirá en activos emitidos por sociedades del mismo Consorcio Grupo Empresarial al que pertenece la Sociedad Operadora que administra el fondo; para el caso de fondos de inversión administrados por la Sociedad Operadora, puede ser hasta por el 100%. Asimismo, el Fondo puede invertir en acciones de fondos de inversión no administradas por la Sociedad Operadora de acuerdo con lo establecido en los parámetros de inversión de este prospecto. f) El Fondo no invertirá en instrumentos financieros derivados, valores estructurados, valores respaldados por activos o préstamos de valores. g) El Fondo puede invertir en certificados bursátiles fiduciarios indizados.

Información Relevante: Los Fondos de Inversión, no cuentan con asamblea de accionistas, consejo de administración o comisario. Las funciones de la asamblea de accionistas, así como las actividades del consejo de administración están encomendadas a SURA Investment Management México, S.A. de C.V. SOFI.

Valor en riesgo (VaR) de la cartera de inversión respecto de sus activos netos: 0.01% con una probabilidad del 95%, en condiciones normales de mercado. La pérdida que en un escenario pesimista (5 en 100 veces) puede enfrentar la sociedad de inversión en un lapso de un día, es de \$0.05 pesos por cada \$1000.00 pesos invertidos. (Este dato es sólo una estimación, las expectativas de pérdida podrían ser mayores, incluso por el monto total de la inversión realizada).

Desempeño histórico

índice de referencia: PIPFondeo-GB.

Tabla de Rendimientos anualizados						
	Ultimo Mes	Ultimos 3 Meses	Ultimos 6 Meses	Año 2017	Año 2018	Año 2019
Rendimiento Bruto	6.613277	7.057711	8.005779	7.857614	8.292271	8.505337
Rendimiento Neto	4.103118	4.541401	0.00	0.00	0.00	0.00
Tasa libre de riesgo (Cetes 28 días)*	6.613277	7.057711	8.005779	7.857614	8.292271	8.505337
Índice de Referencia	6.718156	7.194084	7.897025	7.710623	8.102312	8.234039

El rendimiento neto es después de comisiones y el que obtuvo el inversionista en el periodo.

*La tasa libre de riesgo es una tasa que no incluye descuentos por comisiones, impuestos o cualquier otro gasto.

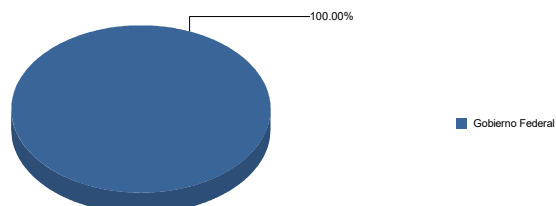
El desempeño de la sociedad en el pasado, no necesariamente es indicativo del desempeño que tendrá en el futuro.

Composición de la cartera de inversión

Principales inversiones al mes de Abril de 2020

Activo objeto de inversión subyacente			Monto (Miles \$)	%
Emisora	Nombre	Tipo		
BPA182	251002	IS	\$ 2,501,669.435	25.71
BPA182	240905	IS	\$ 2,501,669.416	25.71
BONDESD	220317	LD	\$ 2,501,666.627	25.71
BPAG28	210812	IM	\$ 1,000,666.659	10.29
BONDESD	230309	LD	\$ 522,149.871	5.37
BONDESD	201126	LD	\$ 501,399.610	5.15
BPAG91	201224	IQ	\$ 171,896.977	1.77
BPAG91	240111	IQ	\$ 28,235.608	0.29
Cartera Total			\$9,729,354,203.00	

Sector de Actividad Económica



DOCUMENTO CON INFORMACIÓN CLAVE PARA LA INVERSIÓN

**Comisiones y remuneraciones pagadas por la prestación de servicios
Pagadas por el cliente**

CONCEPTO	EMP		Serie más representativa	
	%	\$	%	\$
Incumplimiento plazo mínimo de permanencia	No Aplica	0.00	No Aplica	0.00
Incumplimiento saldo mínimo de inversión	No Aplica	0.00	No Aplica	0.00
Compra de acciones	No Aplica	0.00	No Aplica	0.00
Venta de acciones	No Aplica	0.00	No Aplica	0.00
Servicio por asesoría	No Aplica	0.00	No Aplica	0.00
Servicio de custodia de activos objeto de inversión	No Aplica	0.00	No Aplica	0.00
Servicio de administración de acciones	No Aplica	0.00	No Aplica	0.00
Otras	No Aplica	0.00	No Aplica	0.00
TOTALES		0.00		0.00

*Monto por cada \$1,000.00 invertidos

Pagadas por el Fondo de Inversión

CONCEPTO	EMP		Serie más representativa	
	%	\$	%	\$
Administración de activos	0.79%	7.90	0.20%	2.00
Administración de activos / sobre desempeño	0.00%	0.00	0.00%	0.00
Distribución de acciones	0.00%	0.00	0.00%	0.00
Valuación de acciones	0.00%	0.00	0.00%	0.00
Depósito de Activos Objeto de Inversión	0.00%	0.00	0.00%	0.00
Depósito de Acciones de Fondos de Inversión.	0.00%	0.00	0.00%	0.00
Contabilidad	0.00%	0.00	0.00%	0.00
Otras**	0.03%	0.30	0.20%	2.00
TOTALES	0.82%	8.20	0.40%	4.00

*Monto por cada \$1,000.00 invertidos

**Proveeduría de precios, mantenimiento de sistemas, custodia, cuotas a la BMV o alguna otra bolsa y CNBV, calificadoras, auditoría, honorarios a abogados, en su caso.

Información sobre comisiones y remuneraciones

Las comisiones por compra y venta de acciones, pueden disminuir el monto total de su inversión. Esto implica que usted recibiría un monto menor después de una operación.

Lo anterior, junto con las comisiones pagadas por el fondo, representa una reducción del rendimiento total que recibiría por su inversión en el fondo.

Algunos prestadores de servicios pueden establecer acuerdos con el fondo y ofrecerle descuentos por sus servicios. Para conocer de su existencia y el posible beneficio para usted pregunte con su distribuidor.

El prospecto de información, contiene un mayor detalle de los conflictos de interés a los que pudiera estar sujeto.

Políticas para la compra-venta de acciones

Plazo mínimo de permanencia	No existe.	Liquidez	Diaria.
Recepción de ordenes	Compra y Venta. Todos los días Habiles.	Horario	8:00 – 13:30
Ejecución de las operaciones	Mismo de la solicitud.	Limite de recompra	Hasta el 100% de la tenencia de cada inversionista.
Liquidación de las operaciones	Mismo día de la ejecución.	Diferencial	Nunca se ha aplicado.

*El fondo de inversión ante condiciones desordenadas de mercado u operaciones inusuales, podrá aplicar a las operaciones de compra-venta de sus acciones, un diferencial sobre el precio actualizado de valuación de dichas acciones, que haya determinado previamente, y conservarlo a favor de los inversionistas que permanecen en el Fondo.

Prestadores de servicios

Operadora	SURA Investment Management México, S.A. de C.V., Sociedad Operadora de Fondos de Inversión.
Distribuidoras	Para mayor información, consultar prospecto de información.
Valuadora	Operadora COVAF, S.A. de C.V., Sociedad Operadora Limitada de Fondos de Inversión.
Institución Calificadora de Valores	Moody's de México S.A de C.V.

Centro de atención al inversionista

Contacto	Ejecutivo de atención a clientes
Número Telefónico	(55) 9177 1199, (55) 9138 8900 sin costo: 01800-9177111 y 01800-2800808
Horario	8:30 a 18:00 horas.

Páginas electrónicas

Operadora	www.suraim.com.mx www.suramexico.com/inversiones
Distribuidora	Consultar Prospecto

Advertencias

El fondo de inversión no cuenta con garantía alguna del IPAB, ni de la sociedad operadora ni del Grupo Financiero al que, en su caso, esta última pertenezca. La inversión en el fondo se encuentra respaldada hasta por el monto de su patrimonio.

La inscripción en el Registro Nacional de Valores tendrá efectos declarativos y no convalidan los actos jurídicos que sean nulos de conformidad con las leyes aplicables, ni implican certificación sobre la bondad de los valores inscritos en el mismo, o sobre la solvencia, liquidez o calidad crediticia del fondo de inversión.

Ningún intermediario financiero, apoderado para celebrar operaciones con el público, o cualquier otra persona, está autorizado para proporcionar información o hacer declaración alguna adicional al contenido del presente documento o el prospecto de información al público inversionista, por lo que deberán entenderse como no autorizadas por el fondo.

Para mayor información, visite la página electrónica de nuestra operadora y/o distribuidora(s), donde podrá consultar el prospecto de información al público inversionista del fondo, así como la información actualizada sobre la cartera de inversiones del fondo.

El presente documento y el prospecto de información al público inversionista, son los únicos documentos de venta que reconoce el fondo de inversión como válidos.