

Administrado por Operadora Valmex de Fondos de Inversión, S.A. de C.V.

Tipo	Renta Variable	Clase y Serie Accionaria	Posibles adquirentes	Montos mínimos de inversión (\$)
Categoría	Especializado en acciones internacionales (RVESACCINT)	BOCF	Cajas y fondos de ahorro	No aplica
Clave de pizarra	VLMXTEC			
Calificación	No aplica			
Fecha de Autorización	11 de Diciembre de 2019			

**Importante:** El valor de un fondo de inversión, cualquiera que sea su política de inversión, está sujeto a la fluctuación de los mercados, por lo que el inversionista puede obtener ganancias o pérdidas

#### Objetivo de Inversión

Es un fondo que invierte los recursos captados del público inversionista principalmente en acciones de los mercados de capitales internacionales listadas en el SIC (Sistema Internacional de Cotizaciones). Así mismo, la inversión complementaria podrá realizarse en acciones listadas en el SIC o en chequeras denominadas en dólares, ya sean domiciliadas en México o Estados Unidos, en reportos con un plazo máximo de 3 días hábiles y en valores gubernamentales. Plazo de inversión sugerido: mayor a 1 año

#### Información Relevante

Operadora Valmex de Fondos de Inversión, S.A. de C.V. en su carácter de Sociedad Operadora del Fondo, podrá contratar los servicios de un Asesor en Inversiones "J.P. Morgan Investment Management, Inc.", cuya función principal será proporcionar el servicio de asesoría para la administración de activos y para el manejo de la cartera de valores del Fondo de Inversión. Permaneciendo la decisión de la Operadora para realizar las mismas. Los Fondos de Inversión no cuentan con asambleas de accionistas, consejo de admón o comisario. Las funciones de la asamblea de accionistas, así como las actividades del consejo de Admón están encomendadas a la Operadora Valmex de Fondos de Inversión. La vigilancia del Fondo de Inversión está asignada al contralor normativo de dicha sociedad operadora.

#### Valor en Riesgo (VaR) de la cartera de inversión respecto a sus activos netos: 5% con un probabilidad de 97.5%.

La pérdida que en un escenario pesimista (2.5 en 100 veces) puede enfrentar la sociedad de Inversión en un lapso de un día, es de \$50 pesos por cada 1,000 pesos invertidos. (Este dato es solo una estimación, las expectativas de pérdida podrían ser mayores, incluso por el monto total de la inversión realizada).

El valor en riesgo es válido únicamente bajo condiciones normales de mercado.

#### Desempeño Histórico

Serie : BOCF

Índice de Referencia		%				
Russell 1000 Equal Weight Technology Index (Total Return)		100%				
BOCF	Último Mes	Últimos 3 Meses	Últimos 12 Meses	2019	2018	2017
Rendimiento bruto	-1.63%	5.15%	N/D	N/D	N/D	N/D
Rendimiento neto	-1.73%	4.85%	N/D	N/D	N/D	N/D
Tasa libre de riesgo (Cetes 28 días)	0.35%	1.09%	N/D	N/D	N/D	N/D
Índice de Referencia	-3.49%	0.22%	N/D	N/D	N/D	N/D

El rendimiento neto es después de comisiones y el que obtuvo el inversionista en el periodo. La tasa libre de riesgo es una tasa que no incluye descuentos por comisiones o cualquier otro gasto. El desempeño del fondo en el pasado, no necesariamente es indicativo del desempeño que tendrá en el futuro.

#### Régimen y Política de Inversión

a) **Estrategia de administración** Activa, en la que toma riesgos buscando aprovechar oportunidades de mercado para tratar de incrementar su rendimiento por arriba de su base de referencia (Russell 1000 Equal Weight Technology Index (Total Return))

#### b) \*Parámetros:

	Min.	Max.
Depósitos en chequeras denominados en Dólares	0%	20%
Valores con vencimiento menor de tres meses y/o valores de fácil realización	1%	
Valores de renta variable (a través de acciones, listados en el SIC)	80%	99%
Acciones Internacionales (listadas en el SIC)	80%	99%
Préstamo de valores (Plazo de 21 días naturales)	0%	30%
Reportos en conjunto sin contravenir el régimen de inversión del Fondo.	0%	20%
Valores de Deuda Gubernamentales	0%	20%
Var establecido**		5%

#### c) Política de inversión

Estrategia de inversión activa en la que toma riesgos buscando aprovechar oportunidades de mercado para tratar de incrementar su rendimiento por arriba del "Russell 1000 Equal Weight Technology Index (Total Return)", seleccionando aquellas emisoras que de acuerdo al punto de vista de Valmex presentan un potencial de crecimiento. **Riesgo de liquidez Alto**

#### d) Índice de referencia Russell 1000 Equal Weight Technology Index

e) **\*Invierte en activos emitidos por fondos del mismo consorcio empresarial al que pertenece la operadora** No

f) **Celebración de Operaciones** Préstamo de valores, el fondo no realizará operaciones con instrumentos financieros derivados, valores estructurados, certificados bursátiles fiduciarios o valores respaldados por activos.

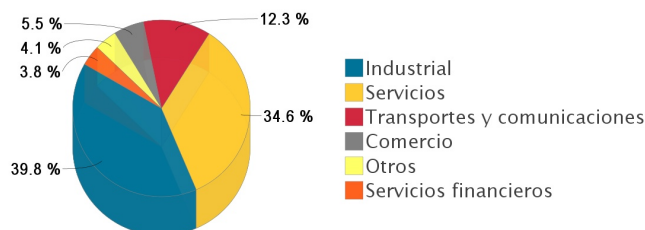
\* Para mayor detalle consultar con el prospecto de información

#### Composición de la Cartera de Inversión:

#### Principales inversiones al mes de octubre del 2020

	Clave de Pizarra	Emisora	Subyacente	Tipo	Monto (\$)	% Part
1	1ASP_AMD_*	AMD		RV	110,201,359	3.86%
2	1ASP_TSLA_*	TSLA		RV	105,213,352	3.69%
3	1ASP_SNPS_*	SNPS		RV	89,361,213	3.13%
4	1ASP_FB_*	FACEBOK		RV	80,561,470	2.82%
5	1ASP_NVDA_*	NVDA		RV	77,755,401	2.73%
6	1ASP_PYPL_*	PYPL		RV	77,446,495	2.71%
7	1ASP_MTCH1_*	MTCH		RV	72,638,408	2.55%
8	1ASP_TWLO_*	TWLO		RV	70,698,006	2.48%
9	1ASP_AAPL_*	AAPL		RV	65,180,791	2.28%
10	1ASP_ADI_*	ADI		RV	64,719,155	2.27%
Otros					2,038,839,960	71.48%
Total					2,852,615,609	100%

#### Por Sector de Actividad Económica



Administrado por Operadora Valmex de Fondos de Inversión, S.A. de C.V.

### Comisiones y Remuneraciones por la Prestación de Servicios

#### i) Comisiones Pagadas Directamente por el Cliente

Concepto	Serie más representativa			
	BOCF		B1FI	
	%	\$	%	\$
Incumplimiento del plazo mínimo de permanencia	Variable	Variable	Variable	Variable
Incumplimiento del saldo mínimo de Inversión	Variable	Variable	Variable	Variable
Compra de acciones	Variable	Variable	Variable	Variable
Venta de acciones	Variable	Variable	Variable	Variable
Servicio por asesoría	Variable	Variable	Variable	Variable
Servicio de custodia de Activos Objeto de Inversión	Variable	Variable	Variable	Variable
Servicio de administración de acciones	Variable	Variable	Variable	Variable
Otras	Variable	Variable	Variable	Variable
Total	Variable	Variable	Variable	Variable

#### ii) Comisiones Pagadas por el Fondo de Inversión

Concepto	Serie más representativa			
	BOCF		B1FI	
	%	\$	%	\$
Administración de activos	1.1800%	\$11.8000	1.1800%	\$11.8000
Administración Activos / sobre desempeño	n/a	n/a	n/a	n/a
Distribución de acciones	0.0000%	\$0.0000	1.0600%	\$10.6000
Valuación de acciones	0.0046%	\$0.0457	0.0047%	\$0.0468
Depósito de Activos Objeto de Inversión	n/a	n/a	n/a	n/a
Depósito de acciones	n/a	n/a	n/a	n/a
Contabilidad	0.0046%	\$0.0457	0.0045%	\$0.0450
Otras	0.0166%	\$0.1664	0.0166%	\$0.1664
Total	1.2058%	\$12.0579	2.2658%	\$22.6582

\* Monto por cada \$1,000 pesos invertidos. Para mayor detalle consultar el Prospecto de Información.

#### Política para la Compra-Venta de Acciones

Plazo mínimo de permanencia	No hay plazo mínimo	Liquidez	Diaria
Recepción de órdenes	Diario	Horario	8:30 - 14:00
Ejecución de operaciones	Compra: Mismo día hábil de la solicitud Venta: Mismo día hábil de la solicitud	Límites de recompra	1% **(ver prospecto)
Liquidación de operaciones	Venta: 48 Hrs después de la ejecución Compra: 48 Hrs después de la ejecución	Diferencial*	El fondo está cambiando radicalmente su estrategia. No se cuenta con datos

\* El Fondo de Inversión ante condiciones desordenadas de mercado u operaciones inusuales, podrá aplicar al precio de valuación de sus acciones, el diferencial que haya determinado previamente y conservarlo a favor de quienes permanen en el Fondo.

#### Prestadores de Servicios

Operadora	Operadora Valmex de Fondos de Inversión, S.A. de C.V.
Distribuidora(s)	Valores Mexicanos Casa de Bolsa, S.A. de C.V. y otras Sociedades Distribuidoras (consultar prospecto)
Valuadora	Operadora Covaf, S.A. de C.V., Sociedad Operadora Limitada de Fondos de Inversión.
Institución Calificadora de Valores	No Aplica

#### Centro de Atención al Cliente

Contacto	cat@valmex.com.mx
Número Telefónico	52-79-12-00
Horario	08:00-15:00

#### Página(s) Electrónica(s)

Página de internet Operadora	www.valmex.com.mx
Página de internet Distribuidora	www.valmex.com.mx

#### Información sobre comisiones y remuneraciones

Las comisiones por compra y venta de acciones, pueden disminuir el monto total de su inversión. Esto implica que usted recibiría un monto menor después de una operación. Lo anterior, junto con las comisiones pagadas por el Fondo de Inversión, representa una reducción del rendimiento total que recibiría por su participación en el propio Fondo.

Algunos prestadores de servicios pueden establecer acuerdos con el Fondo de Inversión y ofrecerle descuentos por sus servicios. Para conocer de su existencia y el posible beneficio para usted, pregunte con su distribuidor.

El prospecto de información, contiene un mayor detalle de los conflictos de interés a los que pudiera estar sujeto.

#### Advertencias

El Fondo de Inversión no cuenta con garantía alguna del IPAB, ni de la sociedad operadora ni del Grupo Financiero al que, en su caso, esta última pertenezca. La inversión en el Fondo se encuentra respaldada hasta por el monto de su patrimonio.

La inscripción en el Registro Nacional de Valores tendrá efectos declarativos y no convalidan los actos jurídicos que sean nulos de conformidad con las leyes aplicables, ni implican certificación sobre la bondad de los valores inscritos en el mismo o sobre la solvencia, liquidez o calidad crediticia de la Emisora.

Ningún intermediario financiero, apoderado para celebrar operaciones con el público o cualquier otra persona, está autorizado para proporcionar información o hacer declaración alguna adicional al contenido del documento con información clave para la inversión, por lo que deberán entenderse como no autorizadas por el Fondo de Inversión.

Para mayor información, visite la página electrónica de nuestra operadora y/o distribuidora(s), donde podrá consultar el prospecto de información al público inversionista del Fondo, así como la información actualizada sobre la cartera de inversiones del Fondo de Inversión.

El presente documento y el prospecto de información al público inversionista, son los únicos documentos de venta que reconoce el Fondo de Inversión como válidos.

Administrado por Operadora Valmex de Fondos de Inversión, S.A. de C.V.

Tipo	Renta Variable	Clase y Serie Accionaria	Posibles adquirentes	Montos mínimos de inversión (\$)
Categoría	Especializado en acciones internacionales (RVESACCINT)	BOCO	Morales contribuyentes	No aplica
Clave de pizarra	VLMXTEC			
Calificación	No aplica			
Fecha de Autorización	11 de Diciembre de 2019			

**Importante:** El valor de un fondo de inversión, cualquiera que sea su política de inversión, está sujeto a la fluctuación de los mercados, por lo que el inversionista puede obtener ganancias o pérdidas

#### Objetivo de Inversión

Es un fondo que invierte los recursos captados del público inversionista principalmente en acciones de los mercados de capitales internacionales listadas en el SIC (Sistema Internacional de Cotizaciones). Así mismo, la inversión complementaria podrá realizarse en acciones listadas en el SIC o en chequeras denominadas en dólares, ya sean domiciliadas en México o Estados Unidos, en reportos con un plazo máximo de 3 días hábiles y en valores gubernamentales. Plazo de inversión sugerido: mayor a 1 año

#### Información Relevante

Operadora Valmex de Fondos de Inversión, S.A. de C.V. en su carácter de Sociedad Operadora del Fondo, podrá contratar los servicios de un Asesor en Inversiones "J.P. Morgan Investment Management, Inc.", cuya función principal será proporcionar el servicio de asesoría para la administración de activos y para el manejo de la cartera de valores del Fondo de Inversión. Permaneciendo la decisión de la Operadora para realizar las mismas. Los Fondos de Inversión no cuentan con asambleas de accionistas, consejo de admón o comisario. Las funciones de la asamblea de accionistas, así como las actividades del consejo de Admón están encomendadas a la Operadora Valmex de Fondos de Inversión. La vigilancia del Fondo de Inversión está asignada al contralor normativo de dicha sociedad operadora.

#### Valor en Riesgo (VaR) de la cartera de inversión respecto a sus activos netos: 5% con un probabilidad de 97.5%.

La pérdida que en un escenario pesimista (2.5 en 100 veces) puede enfrentar la sociedad de Inversión en un lapso de un día, es de \$50 pesos por cada 1,000 pesos invertidos. (Este dato es solo una estimación, las expectativas de pérdida podrían ser mayores, incluso por el monto total de la inversión realizada).

El valor en riesgo es válido únicamente bajo condiciones normales de mercado.

#### Desempeño Histórico

Serie : BOCO

Índice de Referencia	%
Russell 1000 Equal Weight Technology Index (Total Return)	100%

BOCO	Último Mes	Últimos 3 Meses	Últimos 12 Meses	2019	2018	2017
Rendimiento bruto	-1.64%	5.13%	N/D	N/D	N/D	N/D
Rendimiento neto	-1.73%	4.83%	N/D	N/D	N/D	N/D
Tasa libre de riesgo (Cetes 28 días)	0.35%	1.09%	N/D	N/D	N/D	N/D
Índice de Referencia	-3.49%	0.22%	N/D	N/D	N/D	N/D

El rendimiento neto es después de comisiones y el que obtuvo el inversionista en el periodo. La tasa libre de riesgo es una tasa que no incluye descuentos por comisiones o cualquier otro gasto. El desempeño del fondo en el pasado, no necesariamente es indicativo del desempeño que tendrá en el futuro.

#### Régimen y Política de Inversión

**a) Estrategia de administración** Activa, en la que toma riesgos buscando aprovechar oportunidades de mercado para tratar de incrementar su rendimiento por arriba de su base de referencia (Russell 1000 Equal Weight Technology Index (Total Return))

#### b) \*Parámetros:

	Min.	Max.
Depósitos en chequeras denominados en Dólares	0%	20%
Valores con vencimiento menor de tres meses y/o valores de fácil realización	1%	
Valores de renta variable (a través de acciones, listados en el SIC)	80%	99%
Acciones Internacionales (listadas en el SIC)	80%	99%
Préstamo de valores (Plazo de 21 días naturales)	0%	30%
Reportos en conjunto sin contravenir el régimen de inversión del Fondo.	0%	20%
Valores de Deuda Gubernamentales	0%	20%
Var establecido**		5%

#### c) Política de inversión

Estrategia de inversión activa en la que toma riesgos buscando aprovechar oportunidades de mercado para tratar de incrementar su rendimiento por arriba del "Russell 1000 Equal Weight Technology Index (Total Return)", seleccionando aquellas emisoras que de acuerdo al punto de vista de Valmex presentan un potencial de crecimiento. **Riesgo de liquidez Alto**

#### d) Índice de referencia

Russell 1000 Equal Weight Technology Index

**e) \*Invierte en activos emitidos por fondos del mismo consorcio empresarial al que pertenece la operadora** No

**f) Celebración de Operaciones** Préstamo de valores, el fondo no realizará operaciones con instrumentos financieros derivados, valores estructurados, certificados bursátiles fiduciarios o valores respaldados por activos.

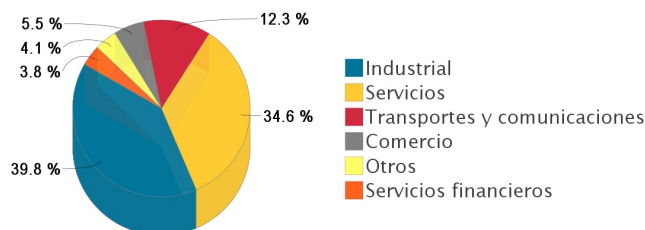
\* Para mayor detalle consultar con el prospecto de información

#### Composición de la Cartera de Inversión:

#### Principales inversiones al mes de octubre del 2020

	Clave de Pizarra	Emisora	Subyacente	Tipo	Monto (\$)	% Part
1	1ASP_AMD_*	AMD		RV	110,201,359	3.86%
2	1ASP_TSLA_*	TSLA		RV	105,213,352	3.69%
3	1ASP_SNPS_*	SNPS		RV	89,361,213	3.13%
4	1ASP_FB_*	FACEBOK		RV	80,561,470	2.82%
5	1ASP_NVDA_*	NVDA		RV	77,755,401	2.73%
6	1ASP_PYPL_*	PYPL		RV	77,446,495	2.71%
7	1ASP_MTCH1_*	MTCH		RV	72,638,408	2.55%
8	1ASP_TWLO_*	TWLO		RV	70,698,006	2.48%
9	1ASP_AAPL_*	AAPL		RV	65,180,791	2.28%
10	1ASP_ADI_*	ADI		RV	64,719,155	2.27%
Otros					2,038,839,960	71.48%
Total					2,852,615,609	100%

#### Por Sector de Actividad Económica



Administrado por Operadora Valmex de Fondos de Inversión, S.A. de C.V.

### Comisiones y Remuneraciones por la Prestación de Servicios

#### i) Comisiones Pagadas Directamente por el Cliente

Concepto	Serie más representativa			
	BOCO		B1FI	
	%	\$	%	\$
Incumplimiento del plazo mínimo de permanencia	Variable	Variable	Variable	Variable
Incumplimiento del saldo mínimo de Inversión	Variable	Variable	Variable	Variable
Compra de acciones	Variable	Variable	Variable	Variable
Venta de acciones	Variable	Variable	Variable	Variable
Servicio por asesoría	Variable	Variable	Variable	Variable
Servicio de custodia de Activos Objeto de Inversión	Variable	Variable	Variable	Variable
Servicio de administración de acciones	Variable	Variable	Variable	Variable
Otras	Variable	Variable	Variable	Variable
Total	Variable	Variable	Variable	Variable

#### ii) Comisiones Pagadas por el Fondo de Inversión

Concepto	Serie más representativa			
	BOCO		B1FI	
	%	\$	%	\$
Administración de activos	1.1800%	\$11.8000	1.1800%	\$11.8000
Administración Activos / sobre desempeño	n/a	n/a	n/a	n/a
Distribución de acciones	0.0000%	\$0.0000	1.0600%	\$10.6000
Valuación de acciones	0.0046%	\$0.0464	0.0047%	\$0.0468
Depósito de Activos Objeto de Inversión	n/a	n/a	n/a	n/a
Depósito de acciones	n/a	n/a	n/a	n/a
Contabilidad	0.0045%	\$0.0448	0.0045%	\$0.0450
Otras	0.0165%	\$0.1650	0.0166%	\$0.1664
Total	1.2056%	\$12.0562	2.2658%	\$22.6582

\* Monto por cada \$1,000 pesos invertidos. Para mayor detalle consultar el Prospecto de Información.

#### Política para la Compra-Venta de Acciones

Plazo mínimo de permanencia	No hay plazo mínimo
Recepción de órdenes	Diario
Ejecución de operaciones	Compra: Mismo día hábil de la solicitud Venta: Mismo día hábil de la solicitud
Liquidación de operaciones	Venta: 48 Hrs después de la ejecución Compra: 48 Hrs después de la ejecución

\* El Fondo de Inversión ante condiciones desordenadas de mercado u operaciones inusuales, podrá aplicar al precio de valuación de sus acciones, el diferencial que haya determinado previamente y conservarlo a favor de quienes permanen en el Fondo.

#### Prestadores de Servicios

Operadora	Operadora Valmex de Fondos de Inversión, S.A. de C.V.
Distribuidora(s)	Valores Mexicanos Casa de Bolsa, S.A. de C.V. y otras Sociedades Distribuidoras (consultar prospecto)
Valuadora	Operadora Covaf, S.A. de C.V., Sociedad Operadora Limitada de Fondos de Inversión.
Institución Calificadora de Valores	No Aplica

#### Centro de Atención al Cliente

Contacto	cat@valmex.com.mx
Número Telefónico	52-79-12-00
Horario	08:00-15:00

#### Página(s) Electrónica(s)

Página de internet Operadora	www.valmex.com.mx
Página de internet Distribuidora	www.valmex.com.mx

#### Información sobre comisiones y remuneraciones

Las comisiones por compra y venta de acciones, pueden disminuir el monto total de su inversión. Esto implica que usted recibiría un monto menor después de una operación. Lo anterior, junto con las comisiones pagadas por el Fondo de Inversión, representa una reducción del rendimiento total que recibiría por su participación en el propio Fondo.

Algunos prestadores de servicios pueden establecer acuerdos con el Fondo de Inversión y ofrecerle descuentos por sus servicios. Para conocer de su existencia y el posible beneficio para usted, pregunte con su distribuidor.

El prospecto de información, contiene un mayor detalle de los conflictos de interés a los que pudiera estar sujeto.

#### Advertencias

El Fondo de Inversión no cuenta con garantía alguna del IPAB, ni de la sociedad operadora ni del Grupo Financiero al que, en su caso, esta última pertenezca. La inversión en el Fondo se encuentra respaldada hasta por el monto de su patrimonio.

La inscripción en el Registro Nacional de Valores tendrá efectos declarativos y no convalidan los actos jurídicos que sean nulos de conformidad con las leyes aplicables, ni implican certificación sobre la bondad de los valores inscritos en el mismo o sobre la solvencia, liquidez o calidad crediticia de la Emisora.

Ningún intermediario financiero, apoderado para celebrar operaciones con el público o cualquier otra persona, está autorizado para proporcionar información o hacer declaración alguna adicional al contenido del documento con información clave para la inversión, por lo que deberán entenderse como no autorizadas por el Fondo de Inversión.

Para mayor información, visite la página electrónica de nuestra operadora y/o distribuidora(s), donde podrá consultar el prospecto de información al público inversionista del Fondo, así como la información actualizada sobre la cartera de inversiones del Fondo de Inversión.

El presente documento y el prospecto de información al público inversionista, son los únicos documentos de venta que reconoce el Fondo de Inversión como válidos.

Administrado por Operadora Valmex de Fondos de Inversión, S.A. de C.V.

Tipo	Renta Variable	Clase y Serie Accionaria	Posibles adquirentes	Montos mínimos de inversión (\$)
Categoría	Especializado en acciones internacionales (RVESACCINT)	BOFI	Físicas	No aplica
Clave de pizarra	VLMXTEC			
Calificación	No aplica			
Fecha de Autorización	11 de Diciembre de 2019			

**Importante:** El valor de un fondo de inversión, cualquiera que sea su política de inversión, está sujeto a la fluctuación de los mercados, por lo que el inversionista puede obtener ganancias o pérdidas

#### Objetivo de Inversión

Es un fondo que invierte los recursos captados del público inversionista principalmente en acciones de los mercados de capitales internacionales listadas en el SIC (Sistema Internacional de Cotizaciones). Así mismo, la inversión complementaria podrá realizarse en acciones listadas en el SIC o en chequeras denominadas en dólares, ya sean domiciliadas en México o Estados Unidos, en reportos con un plazo máximo de 3 días hábiles y en valores gubernamentales. Plazo de inversión sugerido: mayor a 1 año

#### Información Relevante

Operadora Valmex de Fondos de Inversión, S.A. de C.V. en su carácter de Sociedad Operadora del Fondo, podrá contratar los servicios de un Asesor en Inversiones "J.P. Morgan Investment Management, Inc.", cuya función principal será proporcionar el servicio de asesoría para la administración de activos y para el manejo de la cartera de valores del Fondo de Inversión. Permaneciendo la decisión de la Operadora para realizar las mismas. Los Fondos de Inversión no cuentan con asambleas de accionistas, consejo de admón o comisario. Las funciones de la asamblea de accionistas, así como las actividades del consejo de Admón están encomendadas a la Operadora Valmex de Fondos de Inversión. La vigilancia del Fondo de Inversión está asignada al contralor normativo de dicha sociedad operadora.

#### Valor en Riesgo (VaR) de la cartera de inversión respecto a sus activos netos: 5% con un probabilidad de 97.5%.

La pérdida que en un escenario pesimista (2.5 en 100 veces) puede enfrentar la sociedad de Inversión en un lapso de un día, es de \$50 pesos por cada 1,000 pesos invertidos. (Este dato es solo una estimación, las expectativas de pérdida podrían ser mayores, incluso por el monto total de la inversión realizada).

El valor en riesgo es válido únicamente bajo condiciones normales de mercado.

#### Desempeño Histórico

Serie : BOFI

Índice de Referencia		%				
Russell 1000 Equal Weight Technology Index (Total Return)		100%				
BOFI	Último Mes	Últimos 3 Meses	Últimos 12 Meses	2019	2018	2017
Rendimiento bruto	-1.64%	5.13%	N/D	N/D	N/D	N/D
Rendimiento neto	-1.73%	4.83%	N/D	N/D	N/D	N/D
Tasa libre de riesgo (Cetes 28 días)	0.35%	1.09%	N/D	N/D	N/D	N/D
Índice de Referencia	-3.49%	0.22%	N/D	N/D	N/D	N/D

El rendimiento neto es después de comisiones y el que obtuvo el inversionista en el periodo. La tasa libre de riesgo es una tasa que no incluye descuentos por comisiones o cualquier otro gasto. El desempeño del fondo en el pasado, no necesariamente es indicativo del desempeño que tendrá en el futuro.

#### Régimen y Política de Inversión

a) **Estrategia de administración** Activa, en la que toma riesgos buscando aprovechar oportunidades de mercado para tratar de incrementar su rendimiento por arriba de su base de referencia (Russell 1000 Equal Weight Technology Index (Total Return))

#### b) \*Parámetros:

	Min.	Max.
Depósitos en chequeras denominados en Dólares	0%	20%
Valores con vencimiento menor de tres meses y/o valores de fácil realización	1%	
Valores de renta variable (a través de acciones, listados en el SIC)	80%	99%
Acciones Internacionales (listadas en el SIC)	80%	99%
Préstamo de valores (Plazo de 21 días naturales)	0%	30%
Reportos en conjunto sin contravenir el régimen de inversión del Fondo.	0%	20%
Valores de Deuda Gubernamentales	0%	20%
Var establecido**		5%

#### c) Política de inversión

Estrategia de inversión activa en la que toma riesgos buscando aprovechar oportunidades de mercado para tratar de incrementar su rendimiento por arriba del "Russell 1000 Equal Weight Technology Index (Total Return)", seleccionando aquellas emisoras que de acuerdo al punto de vista de Valmex presentan un potencial de crecimiento. **Riesgo de liquidez Alto**

#### d) Índice de referencia Russell 1000 Equal Weight Technology Index

e) **\*Invierte en activos emitidos por fondos del mismo consorcio empresarial al que pertenece la operadora** No

f) **Celebración de Operaciones** Préstamo de valores, el fondo no realizará operaciones con instrumentos financieros derivados, valores estructurados, certificados bursátiles fiduciarios o valores respaldados por activos.

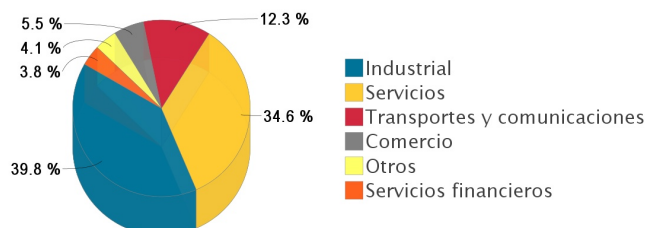
\* Para mayor detalle consultar con el prospecto de información

#### Composición de la Cartera de Inversión:

#### Principales inversiones al mes de octubre del 2020

	Clave de Pizarra	Emisora	Subyacente	Tipo	Monto (\$)	% Part
1	1ASP_AMD_*	AMD		RV	110,201,359	3.86%
2	1ASP_TSLA_*	TSLA		RV	105,213,352	3.69%
3	1ASP_SNPS_*	SNPS		RV	89,361,213	3.13%
4	1ASP_FB_*	FACEBOK		RV	80,561,470	2.82%
5	1ASP_NVDA_*	NVDA		RV	77,755,401	2.73%
6	1ASP_PYPL_*	PYPL		RV	77,446,495	2.71%
7	1ASP_MTCH1_*	MTCH		RV	72,638,408	2.55%
8	1ASP_TWLO_*	TWLO		RV	70,698,006	2.48%
9	1ASP_AAPL_*	AAPL		RV	65,180,791	2.28%
10	1ASP_ADI_*	ADI		RV	64,719,155	2.27%
Otros					2,038,839,960	71.48%
Total					2,852,615,609	100%

#### Por Sector de Actividad Económica



Administrado por Operadora Valmex de Fondos de Inversión, S.A. de C.V.

### Comisiones y Remuneraciones por la Prestación de Servicios

#### i) Comisiones Pagadas Directamente por el Cliente

Concepto	Serie más representativa			
	B0FI		B1FI	
	%	\$	%	\$
Incumplimiento del plazo mínimo de permanencia	Variable	Variable	Variable	Variable
Incumplimiento del saldo mínimo de Inversión	Variable	Variable	Variable	Variable
Compra de acciones	Variable	Variable	Variable	Variable
Venta de acciones	Variable	Variable	Variable	Variable
Servicio por asesoría	Variable	Variable	Variable	Variable
Servicio de custodia de Activos Objeto de Inversión	Variable	Variable	Variable	Variable
Servicio de administración de acciones	Variable	Variable	Variable	Variable
Otras	Variable	Variable	Variable	Variable
Total	Variable	Variable	Variable	Variable

#### ii) Comisiones Pagadas por el Fondo de Inversión

Concepto	Serie más representativa			
	B0FI		B1FI	
	%	\$	%	\$
Administración de activos	1.1800%	\$11.8000	1.1800%	\$11.8000
Administración Activos / sobre desempeño	n/a	n/a	n/a	n/a
Distribución de acciones	0.0000%	\$0.0000	1.0600%	\$10.6000
Valuación de acciones	0.0047%	\$0.0466	0.0047%	\$0.0468
Depósito de Activos Objeto de Inversión	n/a	n/a	n/a	n/a
Depósito de acciones	n/a	n/a	n/a	n/a
Contabilidad	0.0045%	\$0.0448	0.0045%	\$0.0450
Otras	0.0165%	\$0.1650	0.0166%	\$0.1664
Total	1.2056%	\$12.0563	2.2658%	\$22.6582

\* Monto por cada \$1,000 pesos invertidos. Para mayor detalle consultar el Prospecto de Información.

#### Política para la Compra-Venta de Acciones

<b>Plazo mínimo de permanencia</b>	No hay plazo mínimo
<b>Recepción de órdenes</b>	Diario
<b>Ejecución de operaciones</b>	Compra: Mismo día hábil de la solicitud Venta: Mismo día hábil de la solicitud
<b>Liquidación de operaciones</b>	Venta: 48 Hrs después de la ejecución Compra: 48 Hrs después de la ejecución

\* El Fondo de Inversión ante condiciones desordenadas de mercado u operaciones inusuales, podrá aplicar al precio de valuación de sus acciones, el diferencial que haya determinado previamente y conservarlo a favor de quienes permanen en el Fondo.

#### Prestadores de Servicios

<b>Operadora</b>	Operadora Valmex de Fondos de Inversión, S.A. de C.V.
<b>Distribuidora(s)</b>	Valores Mexicanos Casa de Bolsa, S.A. de C.V. y otras Sociedades Distribuidoras (consultar prospecto)
<b>Valuadora</b>	Operadora Covaf, S.A. de C.V., Sociedad Operadora Limitada de Fondos de Inversión.
<b>Institución Calificadora de Valores</b>	No Aplica

#### Centro de Atención al Cliente

<b>Contacto</b>	cat@valmex.com.mx
<b>Número Telefónico</b>	52-79-12-00
<b>Horario</b>	08:00-15:00

#### Página(s) Electrónica(s)

<b>Página de internet Operadora</b>	www.valmex.com.mx
<b>Página de internet Distribuidora</b>	www.valmex.com.mx

#### Información sobre comisiones y remuneraciones

Las comisiones por compra y venta de acciones, pueden disminuir el monto total de su inversión. Esto implica que usted recibiría un monto menor después de una operación. Lo anterior, junto con las comisiones pagadas por el Fondo de Inversión, representa una reducción del rendimiento total que recibiría por su participación en el propio Fondo.

Algunos prestadores de servicios pueden establecer acuerdos con el Fondo de Inversión y ofrecerle descuentos por sus servicios. Para conocer de su existencia y el posible beneficio para usted, pregunte con su distribuidor.

El prospecto de información, contiene un mayor detalle de los conflictos de interés a los que pudiera estar sujeto.

#### Advertencias

El Fondo de Inversión no cuenta con garantía alguna del IPAB, ni de la sociedad operadora ni del Grupo Financiero al que, en su caso, esta última pertenezca. La inversión en el Fondo se encuentra respaldada hasta por el monto de su patrimonio.

La inscripción en el Registro Nacional de Valores tendrá efectos declarativos y no convalidan los actos jurídicos que sean nulos de conformidad con las leyes aplicables, ni implican certificación sobre la bondad de los valores inscritos en el mismo o sobre la solvencia, liquidez o calidad crediticia de la Emisora.

Ningún intermediario financiero, apoderado para celebrar operaciones con el público o cualquier otra persona, está autorizado para proporcionar información o hacer declaración alguna adicional al contenido del documento con información clave para la inversión, por lo que deberán entenderse como no autorizadas por el Fondo de Inversión.

Para mayor información, visite la página electrónica de nuestra operadora y/o distribuidora(s), donde podrá consultar el prospecto de información al público inversionista del Fondo, así como la información actualizada sobre la cartera de inversiones del Fondo de Inversión.

El presente documento y el prospecto de información al público inversionista, son los únicos documentos de venta que reconoce el Fondo de Inversión como válidos.

Administrado por Operadora Valmex de Fondos de Inversión, S.A. de C.V.

Tipo	Renta Variable	Clase y Serie Accionaria	Posibles adquirentes	Montos mínimos de inversión (\$)
Categoría	Especializado en acciones internacionales (RVESACCINT)	BONC	No contribuyentes	No aplica
Clave de pizarra	VLMXTEC			
Calificación	No aplica			
Fecha de Autorización	11 de Diciembre de 2019			

**Importante:** El valor de un fondo de inversión, cualquiera que sea su política de inversión, está sujeto a la fluctuación de los mercados, por lo que el inversionista puede obtener ganancias o pérdidas

#### Objetivo de Inversión

Es un fondo que invierte los recursos captados del público inversionista principalmente en acciones de los mercados de capitales internacionales listadas en el SIC (Sistema Internacional de Cotizaciones). Así mismo, la inversión complementaria podrá realizarse en acciones listadas en el SIC o en chequeras denominadas en dólares, ya sean domiciliadas en México o Estados Unidos, en reportos con un plazo máximo de 3 días hábiles y en valores gubernamentales. Plazo de inversión sugerido: mayor a 1 año

#### Información Relevante

Operadora Valmex de Fondos de Inversión, S.A. de C.V. en su carácter de Sociedad Operadora del Fondo, podrá contratar los servicios de un Asesor en Inversiones "J.P. Morgan Investment Management, Inc.", cuya función principal será proporcionar el servicio de asesoría para la administración de activos y para el manejo de la cartera de valores del Fondo de Inversión. Permaneciendo la decisión de la Operadora para realizar las mismas. Los Fondos de Inversión no cuentan con asambleas de accionistas, consejo de admón o comisario. Las funciones de la asamblea de accionistas, así como las actividades del consejo de Admón están encomendadas a la Operadora Valmex de Fondos de Inversión. La vigilancia del Fondo de Inversión está asignada al contralor normativo de dicha sociedad operadora.

#### Valor en Riesgo (VaR) de la cartera de inversión respecto a sus activos netos: 5% con un probabilidad de 97.5%.

La pérdida que en un escenario pesimista (2.5 en 100 veces) puede enfrentar la sociedad de Inversión en un lapso de un día, es de \$50 pesos por cada 1,000 pesos invertidos. (Este dato es solo una estimación, las expectativas de pérdida podrían ser mayores, incluso por el monto total de la inversión realizada).

El valor en riesgo es válido únicamente bajo condiciones normales de mercado.

#### Desempeño Histórico

Serie : BONC

Índice de Referencia		%				
Russell 1000 Equal Weight Technology Index (Total Return)		100%				
BONC	Último Mes	Últimos 3 Meses	Últimos 12 Meses	2019	2018	2017
Rendimiento bruto	-1.63%	5.15%	N/D	N/D	N/D	N/D
Rendimiento neto	-1.73%	4.85%	N/D	N/D	N/D	N/D
Tasa libre de riesgo (Cetes 28 días)	0.35%	1.09%	N/D	N/D	N/D	N/D
Índice de Referencia	-3.49%	0.22%	N/D	N/D	N/D	N/D

El rendimiento neto es después de comisiones y el que obtuvo el inversionista en el periodo. La tasa libre de riesgo es una tasa que no incluye descuentos por comisiones o cualquier otro gasto. El desempeño del fondo en el pasado, no necesariamente es indicativo del desempeño que tendrá en el futuro.

#### Régimen y Política de Inversión

**a) Estrategia de administración Activa**, en la que toma riesgos buscando aprovechar oportunidades de mercado para tratar de incrementar su rendimiento por arriba de su base de referencia (Russell 1000 Equal Weight Technology Index (Total Return))

#### b) \*Parámetros:

	Min.	Max.
Depósitos en chequeras denominados en Dólares	0%	20%
Valores con vencimiento menor de tres meses y/o valores de fácil realización	1%	
Valores de renta variable (a través de acciones, listados en el SIC)	80%	99%
Acciones Internacionales (listadas en el SIC)	80%	99%
Préstamo de valores (Plazo de 21 días naturales)	0%	30%
Reportos en conjunto sin contravenir el régimen de inversión del Fondo.	0%	20%
Valores de Deuda Gubernamentales	0%	20%
Var establecido**		5%

#### c) Política de inversión

Estrategia de inversión activa en la que toma riesgos buscando aprovechar oportunidades de mercado para tratar de incrementar su rendimiento por arriba del "Russell 1000 Equal Weight Technology Index (Total Return)", seleccionando aquellas emisoras que de acuerdo al punto de vista de Valmex presentan un potencial de crecimiento. **Riesgo de liquidez Alto**

#### d) Índice de referencia Russell 1000 Equal Weight Technology Index

**e) \*Invierte en activos emitidos por fondos del mismo consorcio empresarial al que pertenece la operadora** No

**f) Celebración de Operaciones** Préstamo de valores, el fondo no realizará operaciones con instrumentos financieros derivados, valores estructurados, certificados bursátiles fiduciarios o valores respaldados por activos.

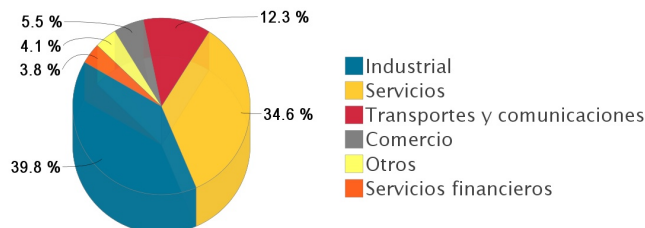
\* Para mayor detalle consultar con el prospecto de información

#### Composición de la Cartera de Inversión:

#### Principales inversiones al mes de octubre del 2020

	Clave de Pizarra	Emisora	Subyacente	Tipo	Monto (\$)	% Part
1	1ASP_AMD_*	AMD		RV	110,201,359	3.86%
2	1ASP_TSLA_*	TSLA		RV	105,213,352	3.69%
3	1ASP_SNPS_*	SNPS		RV	89,361,213	3.13%
4	1ASP_FB_*	FACEBOK		RV	80,561,470	2.82%
5	1ASP_NVDA_*	NVDA		RV	77,755,401	2.73%
6	1ASP_PYPL_*	PYPL		RV	77,446,495	2.71%
7	1ASP_MTCH1_*	MTCH		RV	72,638,408	2.55%
8	1ASP_TWLO_*	TWLO		RV	70,698,006	2.48%
9	1ASP_AAPL_*	AAPL		RV	65,180,791	2.28%
10	1ASP_ADI_*	ADI		RV	64,719,155	2.27%
Otros					2,038,839,960	71.48%
Total					2,852,615,609	100%

#### Por Sector de Actividad Económica



Administrado por Operadora Valmex de Fondos de Inversión, S.A. de C.V.

### Comisiones y Remuneraciones por la Prestación de Servicios

#### i) Comisiones Pagadas Directamente por el Cliente

Concepto	Serie más representativa			
	B0NC		B1FI	
	%	\$	%	\$
Incumplimiento del plazo mínimo de permanencia	Variable	Variable	Variable	Variable
Incumplimiento del saldo mínimo de Inversión	Variable	Variable	Variable	Variable
Compra de acciones	Variable	Variable	Variable	Variable
Venta de acciones	Variable	Variable	Variable	Variable
Servicio por asesoría	Variable	Variable	Variable	Variable
Servicio de custodia de Activos Objeto de Inversión	Variable	Variable	Variable	Variable
Servicio de administración de acciones	Variable	Variable	Variable	Variable
Otras	Variable	Variable	Variable	Variable
Total	Variable	Variable	Variable	Variable

#### ii) Comisiones Pagadas por el Fondo de Inversión

Concepto	Serie más representativa			
	B0NC		B1FI	
	%	\$	%	\$
Administración de activos	1.1800%	\$11.8000	1.1800%	\$11.8000
Administración Activos / sobre desempeño	n/a	n/a	n/a	n/a
Distribución de acciones	0.0000%	\$0.0000	1.0600%	\$10.6000
Valuación de acciones	0.0047%	\$0.0466	0.0047%	\$0.0468
Depósito de Activos Objeto de Inversión	n/a	n/a	n/a	n/a
Depósito de acciones	n/a	n/a	n/a	n/a
Contabilidad	0.0045%	\$0.0448	0.0045%	\$0.0450
Otras	0.0165%	\$0.1651	0.0166%	\$0.1664
Total	1.2056%	\$12.0564	2.2658%	\$22.6582

\* Monto por cada \$1,000 pesos invertidos. Para mayor detalle consultar el Prospecto de Información.

#### Política para la Compra-Venta de Acciones

Plazo mínimo de permanencia	No hay plazo mínimo
Recepción de órdenes	Diario
Ejecución de operaciones	Compra: Mismo día hábil de la solicitud Venta: Mismo día hábil de la solicitud
Liquidación de operaciones	Venta: 48 Hrs después de la ejecución Compra: 48 Hrs después de la ejecución

\* El Fondo de Inversión ante condiciones desordenadas de mercado u operaciones inusuales, podrá aplicar al precio de valuación de sus acciones, el diferencial que haya determinado previamente y conservarlo a favor de quienes permanen en el Fondo.

#### Prestadores de Servicios

Operadora	Operadora Valmex de Fondos de Inversión, S.A. de C.V.
Distribuidora(s)	Valores Mexicanos Casa de Bolsa, S.A. de C.V. y otras Sociedades Distribuidoras (consultar prospecto)
Valuadora	Operadora Covaf, S.A. de C.V., Sociedad Operadora Limitada de Fondos de Inversión.
Institución Calificadora de Valores	No Aplica

#### Centro de Atención al Cliente

Contacto	cat@valmex.com.mx
Número Telefónico	52-79-12-00
Horario	08:00-15:00

#### Página(s) Electrónica(s)

Página de internet Operadora	www.valmex.com.mx
Página de internet Distribuidora	www.valmex.com.mx

#### Información sobre comisiones y remuneraciones

Las comisiones por compra y venta de acciones, pueden disminuir el monto total de su inversión. Esto implica que usted recibiría un monto menor después de una operación. Lo anterior, junto con las comisiones pagadas por el Fondo de Inversión, representa una reducción del rendimiento total que recibiría por su participación en el propio Fondo.

Algunos prestadores de servicios pueden establecer acuerdos con el Fondo de Inversión y ofrecerle descuentos por sus servicios. Para conocer de su existencia y el posible beneficio para usted, pregunte con su distribuidor.

El prospecto de información, contiene un mayor detalle de los conflictos de interés a los que pudiera estar sujeto.

#### Advertencias

El Fondo de Inversión no cuenta con garantía alguna del IPAB, ni de la sociedad operadora ni del Grupo Financiero al que, en su caso, esta última pertenezca. La inversión en el Fondo se encuentra respaldada hasta por el monto de su patrimonio.

La inscripción en el Registro Nacional de Valores tendrá efectos declarativos y no convalidan los actos jurídicos que sean nulos de conformidad con las leyes aplicables, ni implican certificación sobre la bondad de los valores inscritos en el mismo o sobre la solvencia, liquidez o calidad crediticia de la Emisora.

Ningún intermediario financiero, apoderado para celebrar operaciones con el público o cualquier otra persona, está autorizado para proporcionar información o hacer declaración alguna adicional al contenido del documento con información clave para la inversión, por lo que deberán entenderse como no autorizadas por el Fondo de Inversión.

Para mayor información, visite la página electrónica de nuestra operadora y/o distribuidora(s), donde podrá consultar el prospecto de información al público inversionista del Fondo, así como la información actualizada sobre la cartera de inversiones del Fondo de Inversión.

El presente documento y el prospecto de información al público inversionista, son los únicos documentos de venta que reconoce el Fondo de Inversión como válidos.



Administrado por Operadora Valmex de Fondos de Inversión, S.A. de C.V.

Tipo	Renta Variable	Clase y Serie Accionaria	Posibles adquirentes	Montos mínimos de inversión (\$)
Categoría	Especializado en acciones internacionales (RVESACCINT)	B1CF	Cajas y fondos de ahorro	No aplica
Clave de pizarra	VLMXTEC			
Calificación	No aplica			
Fecha de Autorización	11 de Diciembre de 2019			

**Importante:** El valor de un fondo de inversión, cualquiera que sea su política de inversión, está sujeto a la fluctuación de los mercados, por lo que el inversionista puede obtener ganancias o pérdidas

#### Objetivo de Inversión

Es un fondo que invierte los recursos captados del público inversionista principalmente en acciones de los mercados de capitales internacionales listadas en el SIC (Sistema Internacional de Cotizaciones). Así mismo, la inversión complementaria podrá realizarse en acciones listadas en el SIC o en chequeras denominadas en dólares, ya sean domiciliadas en México o Estados Unidos, en reportos con un plazo máximo de 3 días hábiles y en valores gubernamentales. Plazo de inversión sugerido: mayor a 1 año

#### Información Relevante

Operadora Valmex de Fondos de Inversión, S.A. de C.V. en su carácter de Sociedad Operadora del Fondo, podrá contratar los servicios de un Asesor en Inversiones "J.P. Morgan Investment Management, Inc.", cuya función principal será proporcionar el servicio de asesoría para la administración de activos y para el manejo de la cartera de valores del Fondo de Inversión. Permaneciendo la decisión de la Operadora para realizar las mismas. Los Fondos de Inversión no cuentan con asambleas de accionistas, consejo de admón o comisario. Las funciones de la asamblea de accionistas, así como las actividades del consejo de Admón están encomendadas a la Operadora Valmex de Fondos de Inversión. La vigilancia del Fondo de Inversión está asignada al contralor normativo de dicha sociedad operadora.

#### Valor en Riesgo (VaR) de la cartera de inversión respecto a sus activos netos: 5% con un probabilidad de 97.5%.

La pérdida que en un escenario pesimista (2.5 en 100 veces) puede enfrentar la sociedad de Inversión en un lapso de un día, es de \$50 pesos por cada 1,000 pesos invertidos. (Este dato es solo una estimación, las expectativas de pérdida podrían ser mayores, incluso por el monto total de la inversión realizada).

El valor en riesgo es válido únicamente bajo condiciones normales de mercado.

#### Desempeño Histórico

Serie : B1CF

Índice de Referencia		%				
Russell 1000 Equal Weight Technology Index (Total Return)		100%				
B1CF	Último Mes	Últimos 3 Meses	Últimos 12 Meses	2019	2018	2017
Rendimiento bruto	-1.64%	5.10%	N/D	N/D	N/D	N/D
Rendimiento neto	-1.83%	4.55%	N/D	N/D	N/D	N/D
Tasa libre de riesgo (Cetes 28 días)	0.35%	1.09%	N/D	N/D	N/D	N/D
Índice de Referencia	-3.49%	0.22%	N/D	N/D	N/D	N/D

El rendimiento neto es después de comisiones y el que obtuvo el inversionista en el periodo. La tasa libre de riesgo es una tasa que no incluye descuentos por comisiones o cualquier otro gasto. El desempeño del fondo en el pasado, no necesariamente es indicativo del desempeño que tendrá en el futuro.

#### Régimen y Política de Inversión

**a) Estrategia de administración Activa**, en la que toma riesgos buscando aprovechar oportunidades de mercado para tratar de incrementar su rendimiento por arriba de su base de referencia (Russell 1000 Equal Weight Technology Index (Total Return))

#### b) \*Parámetros:

	Min.	Max.
Depósitos en chequeras denominados en Dólares	0%	20%
Valores con vencimiento menor de tres meses y/o valores de fácil realización	1%	
Valores de renta variable (a través de acciones, listados en el SIC)	80%	99%
Acciones Internacionales (listadas en el SIC)	80%	99%
Préstamo de valores (Plazo de 21 días naturales)	0%	30%
Reportos en conjunto sin contravenir el régimen de inversión del Fondo.	0%	20%
Valores de Deuda Gubernamentales	0%	20%
Var establecido**		5%

#### c) Política de inversión

Estrategia de inversión activa en la que toma riesgos buscando aprovechar oportunidades de mercado para tratar de incrementar su rendimiento por arriba del "Russell 1000 Equal Weight Technology Index (Total Return)", seleccionando aquellas emisoras que de acuerdo al punto de vista de Valmex presentan un potencial de crecimiento. **Riesgo de liquidez Alto**

#### d) Índice de referencia Russell 1000 Equal Weight Technology Index

**e) \*Invierte en activos emitidos por fondos del mismo consorcio empresarial al que pertenece la operadora** No

**f) Celebración de Operaciones** Préstamo de valores, el fondo no realizará operaciones con instrumentos financieros derivados, valores estructurados, certificados bursátiles fiduciarios o valores respaldados por activos.

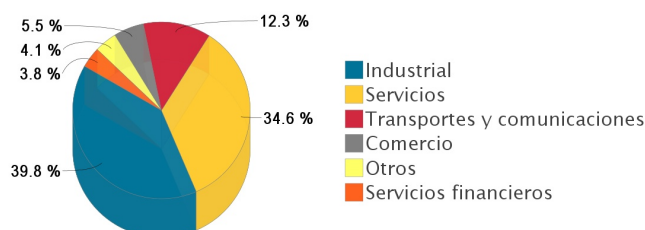
\* Para mayor detalle consultar con el prospecto de información

#### Composición de la Cartera de Inversión:

#### Principales inversiones al mes de octubre del 2020

	Clave de Pizarra	Emisora	Subyacente	Tipo	Monto (\$)	% Part
1	1ASP_AMD_*	AMD		RV	110,201,359	3.86%
2	1ASP_TSLA_*	TSLA		RV	105,213,352	3.69%
3	1ASP_SNPS_*	SNPS		RV	89,361,213	3.13%
4	1ASP_FB_*	FACEBOK		RV	80,561,470	2.82%
5	1ASP_NVDA_*	NVDA		RV	77,755,401	2.73%
6	1ASP_PYPL_*	PYPL		RV	77,446,495	2.71%
7	1ASP_MTCH1_*	MTCH		RV	72,638,408	2.55%
8	1ASP_TWLO_*	TWLO		RV	70,698,006	2.48%
9	1ASP_AAPL_*	AAPL		RV	65,180,791	2.28%
10	1ASP_ADI_*	ADI		RV	64,719,155	2.27%
Otros					2,038,839,960	71.48%
Total					2,852,615,609	100%

#### Por Sector de Actividad Económica



Administrado por Operadora Valmex de Fondos de Inversión, S.A. de C.V.

### Comisiones y Remuneraciones por la Prestación de Servicios

#### i) Comisiones Pagadas Directamente por el Cliente

Concepto	Serie más representativa			
	B1CF		B1FI	
	%	\$	%	\$
Incumplimiento del plazo mínimo de permanencia	Variable	Variable	Variable	Variable
Incumplimiento del saldo mínimo de Inversión	Variable	Variable	Variable	Variable
Compra de acciones	Variable	Variable	Variable	Variable
Venta de acciones	Variable	Variable	Variable	Variable
Servicio por asesoría	Variable	Variable	Variable	Variable
Servicio de custodia de Activos Objeto de Inversión	Variable	Variable	Variable	Variable
Servicio de administración de acciones	Variable	Variable	Variable	Variable
Otras	Variable	Variable	Variable	Variable
Total	Variable	Variable	Variable	Variable

#### ii) Comisiones Pagadas por el Fondo de Inversión

Concepto	Serie más representativa			
	B1CF		B1FI	
	%	\$	%	\$
Administración de activos	1.1800%	\$11.8000	1.1800%	\$11.8000
Administración Activos / sobre desempeño	n/a	n/a	n/a	n/a
Distribución de acciones	1.0600%	\$10.6000	1.0600%	\$10.6000
Valuación de acciones	0.0045%	\$0.0449	0.0047%	\$0.0468
Depósito de Activos Objeto de Inversión	n/a	n/a	n/a	n/a
Depósito de acciones	n/a	n/a	n/a	n/a
Contabilidad	0.0045%	\$0.0449	0.0045%	\$0.0450
Otras	0.0166%	\$0.1657	0.0166%	\$0.1664
Total	2.2655%	\$22.6555	2.2658%	\$22.6582

\* Monto por cada \$1,000 pesos invertidos. Para mayor detalle consultar el Prospecto de Información.

### Política para la Compra-Venta de Acciones

Plazo mínimo de permanencia	No hay plazo mínimo	Liquidez	Diaria
Recepción de órdenes	Diario	Horario	8:30 - 14:00
Ejecución de operaciones	Compra: Mismo día hábil de la solicitud Venta: Mismo día hábil de la solicitud	Límites de recompra	1% **(ver prospecto)
Liquidación de operaciones	Venta: 48 Hrs después de la ejecución Compra: 48 Hrs después de la ejecución	Diferencial*	El fondo está cambiando radicalmente su estrategia. No se cuenta con datos

\* El Fondo de Inversión ante condiciones desordenadas de mercado u operaciones inusuales, podrá aplicar al precio de valuación de sus acciones, el diferencial que haya determinado previamente y conservarlo a favor de quienes permanen en el Fondo.

### Prestadores de Servicios

Operadora	Operadora Valmex de Fondos de Inversión, S.A. de C.V.
Distribuidora(s)	Valores Mexicanos Casa de Bolsa, S.A. de C.V. y otras Sociedades Distribuidoras (consultar prospecto)
Valuadora	Operadora Covaf, S.A. de C.V., Sociedad Operadora Limitada de Fondos de Inversión.
Institución Calificadora de Valores	No Aplica

### Centro de Atención al Cliente

Contacto	cat@valmex.com.mx
Número Telefónico	52-79-12-00
Horario	08:00-15:00

### Página(s) Electrónica(s)

Página de internet Operadora	www.valmex.com.mx
Página de internet Distribuidora	www.valmex.com.mx

### Información sobre comisiones y remuneraciones

Las comisiones por compra y venta de acciones, pueden disminuir el monto total de su inversión. Esto implica que usted recibiría un monto menor después de una operación. Lo anterior, junto con las comisiones pagadas por el Fondo de Inversión, representa una reducción del rendimiento total que recibiría por su participación en el propio Fondo.

Algunos prestadores de servicios pueden establecer acuerdos con el Fondo de Inversión y ofrecerle descuentos por sus servicios. Para conocer de su existencia y el posible beneficio para usted, pregunte con su distribuidor.

El prospecto de información, contiene un mayor detalle de los conflictos de interés a los que pudiera estar sujeto.

### Advertencias

El Fondo de Inversión no cuenta con garantía alguna del IPAB, ni de la sociedad operadora ni del Grupo Financiero al que, en su caso, esta última pertenezca. La inversión en el Fondo se encuentra respaldada hasta por el monto de su patrimonio.

La inscripción en el Registro Nacional de Valores tendrá efectos declarativos y no convalidan los actos jurídicos que sean nulos de conformidad con las leyes aplicables, ni implican certificación sobre la bondad de los valores inscritos en el mismo o sobre la solvencia, liquidez o calidad crediticia de la Emisora.

Ningún intermediario financiero, apoderado para celebrar operaciones con el público o cualquier otra persona, está autorizado para proporcionar información o hacer declaración alguna adicional al contenido del documento con información clave para la inversión, por lo que deberán entenderse como no autorizadas por el Fondo de Inversión.

Para mayor información, visite la página electrónica de nuestra operadora y/o distribuidora(s), donde podrá consultar el prospecto de información al público inversionista del Fondo, así como la información actualizada sobre la cartera de inversiones del Fondo de Inversión.

El presente documento y el prospecto de información al público inversionista, son los únicos documentos de venta que reconoce el Fondo de Inversión como válidos.

Administrado por Operadora Valmex de Fondos de Inversión, S.A. de C.V.

Tipo	Renta Variable	Clase y Serie Accionaria	Posibles adquirentes	Montos mínimos de inversión (\$)
Categoría	Especializado en acciones internacionales (RVESACCINT)	B1CO	Morales contribuyentes	No aplica
Clave de pizarra	VLMXTEC			
Calificación	No aplica			
Fecha de Autorización	11 de Diciembre de 2019			

**Importante:** El valor de un fondo de inversión, cualquiera que sea su política de inversión, está sujeto a la fluctuación de los mercados, por lo que el inversionista puede obtener ganancias o pérdidas

#### Objetivo de Inversión

Es un fondo que invierte los recursos captados del público inversionista principalmente en acciones de los mercados de capitales internacionales listadas en el SIC (Sistema Internacional de Cotizaciones). Así mismo, la inversión complementaria podrá realizarse en acciones listadas en el SIC o en chequeras denominadas en dólares, ya sean domiciliadas en México o Estados Unidos, en reportos con un plazo máximo de 3 días hábiles y en valores gubernamentales. Plazo de inversión sugerido: mayor a 1 año

#### Información Relevante

Operadora Valmex de Fondos de Inversión, S.A. de C.V. en su carácter de Sociedad Operadora del Fondo, podrá contratar los servicios de un Asesor en Inversiones "J.P. Morgan Investment Management, Inc.", cuya función principal será proporcionar el servicio de asesoría para la administración de activos y para el manejo de la cartera de valores del Fondo de Inversión. Permaneciendo la decisión de la Operadora para realizar las mismas. Los Fondos de Inversión no cuentan con asambleas de accionistas, consejo de admón o comisario. Las funciones de la asamblea de accionistas, así como las actividades del consejo de Admón están encomendadas a la Operadora Valmex de Fondos de Inversión. La vigilancia del Fondo de Inversión está asignada al contralor normativo de dicha sociedad operadora.

#### Valor en Riesgo (VaR) de la cartera de inversión respecto a sus activos netos: 5% con un probabilidad de 97.5%.

La pérdida que en un escenario pesimista (2.5 en 100 veces) puede enfrentar la sociedad de Inversión en un lapso de un día, es de \$50 pesos por cada 1,000 pesos invertidos. (Este dato es solo una estimación, las expectativas de pérdida podrían ser mayores, incluso por el monto total de la inversión realizada).

El valor en riesgo es válido únicamente bajo condiciones normales de mercado.

#### Desempeño Histórico

Serie : B1CO

Índice de Referencia		%				
Russell 1000 Equal Weight Technology Index (Total Return)		100%				
B1CO	Último Mes	Últimos 3 Meses	Últimos 12 Meses	2019	2018	2017
Rendimiento bruto	-1.65%	5.08%	N/D	N/D	N/D	N/D
Rendimiento neto	-1.83%	4.54%	N/D	N/D	N/D	N/D
Tasa libre de riesgo (Cetes 28 días)	0.35%	1.09%	N/D	N/D	N/D	N/D
Índice de Referencia	-3.49%	0.22%	N/D	N/D	N/D	N/D

El rendimiento neto es después de comisiones y el que obtuvo el inversionista en el periodo. La tasa libre de riesgo es una tasa que no incluye descuentos por comisiones o cualquier otro gasto. El desempeño del fondo en el pasado, no necesariamente es indicativo del desempeño que tendrá en el futuro.

#### Régimen y Política de Inversión

a) **Estrategia de administración** Activa, en la que toma riesgos buscando aprovechar oportunidades de mercado para tratar de incrementar su rendimiento por arriba de su base de referencia (Russell 1000 Equal Weight Technology Index (Total Return))

#### b) \*Parámetros:

	Min.	Max.
Depósitos en chequeras denominados en Dólares	0%	20%
Valores con vencimiento menor de tres meses y/o valores de fácil realización	1%	
Valores de renta variable (a través de acciones, listados en el SIC)	80%	99%
Acciones Internacionales (listadas en el SIC)	80%	99%
Préstamo de valores (Plazo de 21 días naturales)	0%	30%
Reportos en conjunto sin contravenir el régimen de inversión del Fondo.	0%	20%
Valores de Deuda Gubernamentales	0%	20%
Var establecido**		5%

#### c) Política de inversión

Estrategia de inversión activa en la que toma riesgos buscando aprovechar oportunidades de mercado para tratar de incrementar su rendimiento por arriba del "Russell 1000 Equal Weight Technology Index (Total Return)", seleccionando aquellas emisoras que de acuerdo al punto de vista de Valmex presentan un potencial de crecimiento. **Riesgo de liquidez Alto**

#### d) Índice de referencia Russell 1000 Equal Weight Technology Index

e) **\*Invierte en activos emitidos por fondos del mismo consorcio empresarial al que pertenece la operadora** No

f) **Celebración de Operaciones** Préstamo de valores, el fondo no realizará operaciones con instrumentos financieros derivados, valores estructurados, certificados bursátiles fiduciarios o valores respaldados por activos.

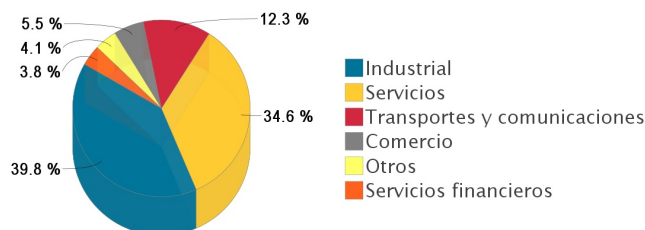
\* Para mayor detalle consultar con el prospecto de información

#### Composición de la Cartera de Inversión:

#### Principales inversiones al mes de octubre del 2020

	Clave de Pizarra	Emisora	Subyacente	Tipo	Monto (\$)	% Part
1	1ASP_AMD_*	AMD		RV	110,201,359	3.86%
2	1ASP_TSLA_*	TSLA		RV	105,213,352	3.69%
3	1ASP_SNPS_*	SNPS		RV	89,361,213	3.13%
4	1ASP_FB_*	FACEBOK		RV	80,561,470	2.82%
5	1ASP_NVDA_*	NVDA		RV	77,755,401	2.73%
6	1ASP_PYPL_*	PYPL		RV	77,446,495	2.71%
7	1ASP_MTCH1_*	MTCH		RV	72,638,408	2.55%
8	1ASP_TWLO_*	TWLO		RV	70,698,006	2.48%
9	1ASP_AAPL_*	AAPL		RV	65,180,791	2.28%
10	1ASP_ADI_*	ADI		RV	64,719,155	2.27%
Otros					2,038,839,960	71.48%
Total					2,852,615,609	100%

#### Por Sector de Actividad Económica



Administrado por Operadora Valmex de Fondos de Inversión, S.A. de C.V.

## Comisiones y Remuneraciones por la Prestación de Servicios

### i) Comisiones Pagadas Directamente por el Cliente

Concepto	Serie más representativa			
	B1CO		B1FI	
	%	\$	%	\$
Incumplimiento del plazo mínimo de permanencia	Variable	Variable	Variable	Variable
Incumplimiento del saldo mínimo de Inversión	Variable	Variable	Variable	Variable
Compra de acciones	Variable	Variable	Variable	Variable
Venta de acciones	Variable	Variable	Variable	Variable
Servicio por asesoría	Variable	Variable	Variable	Variable
Servicio de custodia de Activos Objeto de Inversión	Variable	Variable	Variable	Variable
Servicio de administración de acciones	Variable	Variable	Variable	Variable
Otras	Variable	Variable	Variable	Variable
Total	Variable	Variable	Variable	Variable

### ii) Comisiones Pagadas por el Fondo de Inversión

Concepto	Serie más representativa			
	B1CO		B1FI	
	%	\$	%	\$
Administración de activos	1.1800%	\$11.8000	1.1800%	\$11.8000
Administración Activos / sobre desempeño	n/a	n/a	n/a	n/a
Distribución de acciones	1.0600%	\$10.6000	1.0600%	\$10.6000
Valuación de acciones	0.0046%	\$0.0464	0.0047%	\$0.0468
Depósito de Activos Objeto de Inversión	n/a	n/a	n/a	n/a
Depósito de acciones	n/a	n/a	n/a	n/a
Contabilidad	0.0045%	\$0.0448	0.0045%	\$0.0450
Otras	0.0165%	\$0.1651	0.0166%	\$0.1664
Total	2.2656%	\$22.6563	2.2658%	\$22.6582

\* Monto por cada \$1,000 pesos invertidos. Para mayor detalle consultar el Prospecto de Información.

### Política para la Compra-Venta de Acciones

Plazo mínimo de permanencia	No hay plazo mínimo
Recepción de órdenes	Diario
Ejecución de operaciones	Compra: Mismo día hábil de la solicitud Venta: Mismo día hábil de la solicitud
Liquidación de operaciones	Venta: 48 Hrs después de la ejecución Compra: 48 Hrs después de la ejecución

\* El Fondo de Inversión ante condiciones desordenadas de mercado u operaciones inusuales, podrá aplicar al precio de valuación de sus acciones, el diferencial que haya determinado previamente y conservarlo a favor de quienes permanen en el Fondo.

### Prestadores de Servicios

Operadora	Operadora Valmex de Fondos de Inversión, S.A. de C.V.
Distribuidora(s)	Valores Mexicanos Casa de Bolsa, S.A. de C.V. y otras Sociedades Distribuidoras (consultar prospecto)
Valuadora	Operadora Covaf, S.A. de C.V., Sociedad Operadora Limitada de Fondos de Inversión.
Institución Calificadora de Valores	No Aplica

### Centro de Atención al Cliente

Contacto	cat@valmex.com.mx
Número Telefónico	52-79-12-00
Horario	08:00-15:00

### Página(s) Electrónica(s)

Página de internet Operadora	www.valmex.com.mx
Página de internet Distribuidora	www.valmex.com.mx

### Información sobre comisiones y remuneraciones

Las comisiones por compra y venta de acciones, pueden disminuir el monto total de su inversión. Esto implica que usted recibiría un monto menor después de una operación. Lo anterior, junto con las comisiones pagadas por el Fondo de Inversión, representa una reducción del rendimiento total que recibiría por su participación en el propio Fondo.

Algunos prestadores de servicios pueden establecer acuerdos con el Fondo de Inversión y ofrecerle descuentos por sus servicios. Para conocer de su existencia y el posible beneficio para usted, pregunte con su distribuidor.

El prospecto de información, contiene un mayor detalle de los conflictos de interés a los que pudiera estar sujeto.

### Advertencias

El Fondo de Inversión no cuenta con garantía alguna del IPAB, ni de la sociedad operadora ni del Grupo Financiero al que, en su caso, esta última pertenezca. La inversión en el Fondo se encuentra respaldada hasta por el monto de su patrimonio.

La inscripción en el Registro Nacional de Valores tendrá efectos declarativos y no convalidan los actos jurídicos que sean nulos de conformidad con las leyes aplicables, ni implican certificación sobre la bondad de los valores inscritos en el mismo o sobre la solvencia, liquidez o calidad crediticia de la Emisora.

Ningún intermediario financiero, apoderado para celebrar operaciones con el público o cualquier otra persona, está autorizado para proporcionar información o hacer declaración alguna adicional al contenido del documento con información clave para la inversión, por lo que deberán entenderse como no autorizadas por el Fondo de Inversión.

Para mayor información, visite la página electrónica de nuestra operadora y/o distribuidora(s), donde podrá consultar el prospecto de información al público inversionista del Fondo, así como la información actualizada sobre la cartera de inversiones del Fondo de Inversión.

El presente documento y el prospecto de información al público inversionista, son los únicos documentos de venta que reconoce el Fondo de Inversión como válidos.

Administrado por Operadora Valmex de Fondos de Inversión, S.A. de C.V.

Tipo	Renta Variable	Clase y Serie Accionaria	Posibles adquirentes	Montos mínimos de inversión (\$)
Categoría	Especializado en acciones internacionales (RVESACCINT)	B1FI	Físicas	No aplica
Clave de pizarra	VLMXTEC			
Calificación	No aplica			
Fecha de Autorización	11 de Diciembre de 2019			

**Importante:** El valor de un fondo de inversión, cualquiera que sea su política de inversión, está sujeto a la fluctuación de los mercados, por lo que el inversionista puede obtener ganancias o pérdidas

#### Objetivo de Inversión

Es un fondo que invierte los recursos captados del público inversionista principalmente en acciones de los mercados de capitales internacionales listadas en el SIC (Sistema Internacional de Cotizaciones). Así mismo, la inversión complementaria podrá realizarse en acciones listadas en el SIC o en chequeras denominadas en dólares, ya sean domiciliadas en México o Estados Unidos, en reportos con un plazo máximo de 3 días hábiles y en valores gubernamentales. Plazo de inversión sugerido: mayor a 1 año

#### Información Relevante

Operadora Valmex de Fondos de Inversión, S.A. de C.V. en su carácter de Sociedad Operadora del Fondo, podrá contratar los servicios de un Asesor en Inversiones "J.P. Morgan Investment Management, Inc.", cuya función principal será proporcionar el servicio de asesoría para la administración de activos y para el manejo de la cartera de valores del Fondo de Inversión. Permaneciendo la decisión de la Operadora para realizar las mismas. Los Fondos de Inversión no cuentan con asambleas de accionistas, consejo de admón o comisario. Las funciones de la asamblea de accionistas, así como las actividades del consejo de Admón están encomendadas a la Operadora Valmex de Fondos de Inversión. La vigilancia del Fondo de Inversión está asignada al contralor normativo de dicha sociedad operadora.

#### Valor en Riesgo (VaR) de la cartera de inversión respecto a sus activos netos: 5% con un probabilidad de 97.5%.

La pérdida que en un escenario pesimista (2.5 en 100 veces) puede enfrentar la sociedad de Inversión en un lapso de un día, es de \$50 pesos por cada 1,000 pesos invertidos. (Este dato es solo una estimación, las expectativas de pérdida podrían ser mayores, incluso por el monto total de la inversión realizada).

El valor en riesgo es válido únicamente bajo condiciones normales de mercado.

#### Desempeño Histórico

Serie : B1FI

Índice de Referencia	%
Russell 1000 Equal Weight Technology Index (Total Return)	100%

B1FI	Último Mes	Últimos 3 Meses	Últimos 12 Meses	2019	2018	2017
Rendimiento bruto	-1.65%	5.08%	N/D	N/D	N/D	N/D
Rendimiento neto	-1.83%	4.53%	N/D	N/D	N/D	N/D
Tasa libre de riesgo (Cetes 28 días)	0.35%	1.09%	N/D	N/D	N/D	N/D
Índice de Referencia	-3.49%	0.22%	N/D	N/D	N/D	N/D

El rendimiento neto es después de comisiones y el que obtuvo el inversionista en el periodo. La tasa libre de riesgo es una tasa que no incluye descuentos por comisiones o cualquier otro gasto. El desempeño del fondo en el pasado, no necesariamente es indicativo del desempeño que tendrá en el futuro.

#### Régimen y Política de Inversión

**a) Estrategia de administración Activa**, en la que toma riesgos buscando aprovechar oportunidades de mercado para tratar de incrementar su rendimiento por arriba de su base de referencia (Russell 1000 Equal Weight Technology Index (Total Return))

#### b) \*Parámetros:

	Min.	Max.
Depósitos en chequeras denominados en Dólares	0%	20%
Valores con vencimiento menor de tres meses y/o valores de fácil realización	1%	
Valores de renta variable (a través de acciones, listados en el SIC)	80%	99%
Acciones Internacionales (listadas en el SIC)	80%	99%
Préstamo de valores (Plazo de 21 días naturales)	0%	30%
Reportos en conjunto sin contravenir el régimen de inversión del Fondo.	0%	20%
Valores de Deuda Gubernamentales	0%	20%
Var establecido**		5%

#### c) Política de inversión

Estrategia de inversión activa en la que toma riesgos buscando aprovechar oportunidades de mercado para tratar de incrementar su rendimiento por arriba del "Russell 1000 Equal Weight Technology Index (Total Return)", seleccionando aquellas emisoras que de acuerdo al punto de vista de Valmex presentan un potencial de crecimiento. **Riesgo de liquidez Alto**

#### d) Índice de referencia Russell 1000 Equal Weight Technology Index

**e) \*Invierte en activos emitidos por fondos del mismo consorcio empresarial al que pertenece la operadora** No

**f) Celebración de Operaciones** Préstamo de valores, el fondo no realizará operaciones con instrumentos financieros derivados, valores estructurados, certificados bursátiles fiduciarios o valores respaldados por activos.

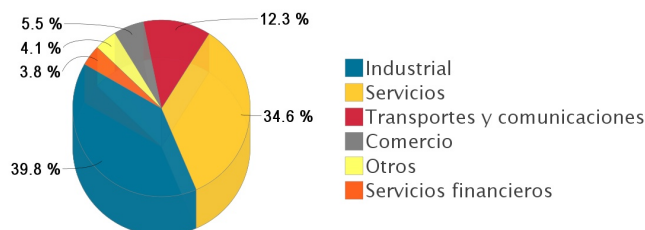
\* Para mayor detalle consultar con el prospecto de información

#### Composición de la Cartera de Inversión:

#### Principales inversiones al mes de octubre del 2020

	Clave de Pizarra	Emisora	Subyacente	Tipo	Monto (\$)	% Part
1	1ASP_AMD_*	AMD		RV	110,201,359	3.86%
2	1ASP_TSLA_*	TSLA		RV	105,213,352	3.69%
3	1ASP_SNPS_*	SNPS		RV	89,361,213	3.13%
4	1ASP_FB_*	FACEBOK		RV	80,561,470	2.82%
5	1ASP_NVDA_*	NVDA		RV	77,755,401	2.73%
6	1ASP_PYPL_*	PYPL		RV	77,446,495	2.71%
7	1ASP_MTCH1_*	MTCH		RV	72,638,408	2.55%
8	1ASP_TWLO_*	TWLO		RV	70,698,006	2.48%
9	1ASP_AAPL_*	AAPL		RV	65,180,791	2.28%
10	1ASP_ADI_*	ADI		RV	64,719,155	2.27%
Otros					2,038,839,960	71.48%
Total					2,852,615,609	100%

#### Por Sector de Actividad Económica



Administrado por Operadora Valmex de Fondos de Inversión, S.A. de C.V.

### Comisiones y Remuneraciones por la Prestación de Servicios

#### i) Comisiones Pagadas Directamente por el Cliente

Concepto	Serie más representativa			
	B1FI		B1FI	
	%	\$	%	\$
Incumplimiento del plazo mínimo de permanencia	Variable	Variable	Variable	Variable
Incumplimiento del saldo mínimo de Inversión	Variable	Variable	Variable	Variable
Compra de acciones	Variable	Variable	Variable	Variable
Venta de acciones	Variable	Variable	Variable	Variable
Servicio por asesoría	Variable	Variable	Variable	Variable
Servicio de custodia de Activos Objeto de Inversión	Variable	Variable	Variable	Variable
Servicio de administración de acciones	Variable	Variable	Variable	Variable
Otras	Variable	Variable	Variable	Variable
Total	Variable	Variable	Variable	Variable

#### ii) Comisiones Pagadas por el Fondo de Inversión

Concepto	Serie más representativa			
	B1FI		B1FI	
	%	\$	%	\$
Administración de activos	1.1800%	\$11.8000	1.1800%	\$11.8000
Administración Activos / sobre desempeño	n/a	n/a	n/a	n/a
Distribución de acciones	1.0600%	\$10.6000	1.0600%	\$10.6000
Valuación de acciones	0.0047%	\$0.0468	0.0047%	\$0.0468
Depósito de Activos Objeto de Inversión	n/a	n/a	n/a	n/a
Depósito de acciones	n/a	n/a	n/a	n/a
Contabilidad	0.0045%	\$0.0450	0.0045%	\$0.0450
Otras	0.0166%	\$0.1664	0.0166%	\$0.1664
Total	2.2658%	\$22.6582	2.2658%	\$22.6582

\* Monto por cada \$1,000 pesos invertidos. Para mayor detalle consultar el Prospecto de Información.

#### Política para la Compra-Venta de Acciones

<b>Plazo mínimo de permanencia</b>	No hay plazo mínimo
<b>Recepción de órdenes</b>	Diario
<b>Ejecución de operaciones</b>	Compra: Mismo día hábil de la solicitud Venta: Mismo día hábil de la solicitud
<b>Liquidación de operaciones</b>	Venta: 48 Hrs después de la ejecución Compra: 48 Hrs después de la ejecución

\* El Fondo de Inversión ante condiciones desordenadas de mercado u operaciones inusuales, podrá aplicar al precio de valuación de sus acciones, el diferencial que haya determinado previamente y conservarlo a favor de quienes permanen en el Fondo.

#### Prestadores de Servicios

<b>Operadora</b>	Operadora Valmex de Fondos de Inversión, S.A. de C.V.
<b>Distribuidora(s)</b>	Valores Mexicanos Casa de Bolsa, S.A. de C.V. y otras Sociedades Distribuidoras (consultar prospecto)
<b>Valuadora</b>	Operadora Covaf, S.A. de C.V., Sociedad Operadora Limitada de Fondos de Inversión.
<b>Institución Calificadora de Valores</b>	No Aplica

#### Centro de Atención al Cliente

<b>Contacto</b>	cat@valmex.com.mx
<b>Número Telefónico</b>	52-79-12-00
<b>Horario</b>	08:00-15:00

#### Página(s) Electrónica(s)

<b>Página de internet Operadora</b>	www.valmex.com.mx
<b>Página de internet Distribuidora</b>	www.valmex.com.mx

#### Información sobre comisiones y remuneraciones

Las comisiones por compra y venta de acciones, pueden disminuir el monto total de su inversión. Esto implica que usted recibiría un monto menor después de una operación. Lo anterior, junto con las comisiones pagadas por el Fondo de Inversión, representa una reducción del rendimiento total que recibiría por su participación en el propio Fondo.

Algunos prestadores de servicios pueden establecer acuerdos con el Fondo de Inversión y ofrecerle descuentos por sus servicios. Para conocer de su existencia y el posible beneficio para usted, pregunte con su distribuidor.

El prospecto de información, contiene un mayor detalle de los conflictos de interés a los que pudiera estar sujeto.

<b>Liquidez</b>	Diaria
<b>Horario</b>	8:30 - 14:00
<b>Límites de recompra</b>	1% **(ver prospecto)
<b>Diferencial*</b>	El fondo está cambiando radicalmente su estrategia. No se cuenta con datos

#### Advertencias

El Fondo de Inversión no cuenta con garantía alguna del IPAB, ni de la sociedad operadora ni del Grupo Financiero al que, en su caso, esta última pertenezca. La inversión en el Fondo se encuentra respaldada hasta por el monto de su patrimonio.

La inscripción en el Registro Nacional de Valores tendrá efectos declarativos y no convalidan los actos jurídicos que sean nulos de conformidad con las leyes aplicables, ni implican certificación sobre la bondad de los valores inscritos en el mismo o sobre la solvencia, liquidez o calidad crediticia de la Emisora.

Ningún intermediario financiero, apoderado para celebrar operaciones con el público o cualquier otra persona, está autorizado para proporcionar información o hacer declaración alguna adicional al contenido del documento con información clave para la inversión, por lo que deberán entenderse como no autorizadas por el Fondo de Inversión.

Para mayor información, visite la página electrónica de nuestra operadora y/o distribuidora(s), donde podrá consultar el prospecto de información al público inversionista del Fondo, así como la información actualizada sobre la cartera de inversiones del Fondo de Inversión.

El presente documento y el prospecto de información al público inversionista, son los únicos documentos de venta que reconoce el Fondo de Inversión como válidos.

Administrado por Operadora Valmex de Fondos de Inversión, S.A. de C.V.

Tipo	Renta Variable	Clase y Serie Accionaria	Posibles adquirentes	Montos mínimos de inversión (\$)
Categoría	Especializado en acciones internacionales (RVESACCINT)	B1NC	No contribuyentes	No aplica
Clave de pizarra	VLMXTEC			
Calificación	No aplica			
Fecha de Autorización	11 de Diciembre de 2019			

**Importante:** El valor de un fondo de inversión, cualquiera que sea su política de inversión, está sujeto a la fluctuación de los mercados, por lo que el inversionista puede obtener ganancias o pérdidas

#### Objetivo de Inversión

Es un fondo que invierte los recursos captados del público inversionista principalmente en acciones de los mercados de capitales internacionales listadas en el SIC (Sistema Internacional de Cotizaciones). Así mismo, la inversión complementaria podrá realizarse en acciones listadas en el SIC o en chequeras denominadas en dólares, ya sean domiciliadas en México o Estados Unidos, en reportos con un plazo máximo de 3 días hábiles y en valores gubernamentales. Plazo de inversión sugerido: mayor a 1 año

#### Información Relevante

Operadora Valmex de Fondos de Inversión, S.A. de C.V. en su carácter de Sociedad Operadora del Fondo, podrá contratar los servicios de un Asesor en Inversiones "J.P. Morgan Investment Management, Inc.", cuya función principal será proporcionar el servicio de asesoría para la administración de activos y para el manejo de la cartera de valores del Fondo de Inversión. Permaneciendo la decisión de la Operadora para realizar las mismas. Los Fondos de Inversión no cuentan con asambleas de accionistas, consejo de admón o comisario. Las funciones de la asamblea de accionistas, así como las actividades del consejo de Admón están encomendadas a la Operadora Valmex de Fondos de Inversión. La vigilancia del Fondo de Inversión está asignada al contralor normativo de dicha sociedad operadora.

#### Valor en Riesgo (VaR) de la cartera de inversión respecto a sus activos netos: 5% con un probabilidad de 97.5%.

La pérdida que en un escenario pesimista (2.5 en 100 veces) puede enfrentar la sociedad de Inversión en un lapso de un día, es de \$50 pesos por cada 1,000 pesos invertidos. (Este dato es solo una estimación, las expectativas de pérdida podrían ser mayores, incluso por el monto total de la inversión realizada).

El valor en riesgo es válido únicamente bajo condiciones normales de mercado.

#### Desempeño Histórico

Serie : B1NC

Índice de Referencia		%				
Russell 1000 Equal Weight Technology Index (Total Return)		100%				
B1NC	Último Mes	Últimos 3 Meses	Últimos 12 Meses	2019	2018	2017
Rendimiento bruto	-1.64%	5.10%	N/D	N/D	N/D	N/D
Rendimiento neto	-1.83%	4.55%	N/D	N/D	N/D	N/D
Tasa libre de riesgo (Cetes 28 días)	0.35%	1.09%	N/D	N/D	N/D	N/D
Índice de Referencia	-3.49%	0.22%	N/D	N/D	N/D	N/D

El rendimiento neto es después de comisiones y el que obtuvo el inversionista en el periodo. La tasa libre de riesgo es una tasa que no incluye descuentos por comisiones o cualquier otro gasto. El desempeño del fondo en el pasado, no necesariamente es indicativo del desempeño que tendrá en el futuro.

#### Régimen y Política de Inversión

**a) Estrategia de administración Activa**, en la que toma riesgos buscando aprovechar oportunidades de mercado para tratar de incrementar su rendimiento por arriba de su base de referencia (Russell 1000 Equal Weight Technology Index (Total Return))

#### b) \*Parámetros:

	Min.	Max.
Depósitos en chequeras denominados en Dólares	0%	20%
Valores con vencimiento menor de tres meses y/o valores de fácil realización	1%	
Valores de renta variable (a través de acciones, listados en el SIC)	80%	99%
Acciones Internacionales (listadas en el SIC)	80%	99%
Préstamo de valores (Plazo de 21 días naturales)	0%	30%
Reportos en conjunto sin contravenir el régimen de inversión del Fondo.	0%	20%
Valores de Deuda Gubernamentales	0%	20%
Var establecido**		5%

#### c) Política de inversión

Estrategia de inversión activa en la que toma riesgos buscando aprovechar oportunidades de mercado para tratar de incrementar su rendimiento por arriba del "Russell 1000 Equal Weight Technology Index (Total Return)", seleccionando aquellas emisoras que de acuerdo al punto de vista de Valmex presentan un potencial de crecimiento. **Riesgo de liquidez Alto**

#### d) Índice de referencia Russell 1000 Equal Weight Technology Index

**e) \*Invierte en activos emitidos por fondos del mismo consorcio empresarial al que pertenece la operadora** No

**f) Celebración de Operaciones** Préstamo de valores, el fondo no realizará operaciones con instrumentos financieros derivados, valores estructurados, certificados bursátiles fiduciarios o valores respaldados por activos.

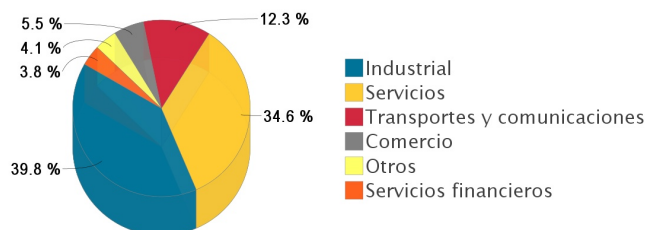
\* Para mayor detalle consultar con el prospecto de información

#### Composición de la Cartera de Inversión:

#### Principales inversiones al mes de octubre del 2020

	Clave de Pizarra	Emisora	Subyacente	Tipo	Monto (\$)	% Part
1	1ASP_AMD_*	AMD		RV	110,201,359	3.86%
2	1ASP_TSLA_*	TSLA		RV	105,213,352	3.69%
3	1ASP_SNPS_*	SNPS		RV	89,361,213	3.13%
4	1ASP_FB_*	FACEBOK		RV	80,561,470	2.82%
5	1ASP_NVDA_*	NVDA		RV	77,755,401	2.73%
6	1ASP_PYPL_*	PYPL		RV	77,446,495	2.71%
7	1ASP_MTCH1_*	MTCH		RV	72,638,408	2.55%
8	1ASP_TWLO_*	TWLO		RV	70,698,006	2.48%
9	1ASP_AAPL_*	AAPL		RV	65,180,791	2.28%
10	1ASP_ADI_*	ADI		RV	64,719,155	2.27%
Otros					2,038,839,960	71.48%
Total					2,852,615,609	100%

#### Por Sector de Actividad Económica



Administrado por Operadora Valmex de Fondos de Inversión, S.A. de C.V.

### Comisiones y Remuneraciones por la Prestación de Servicios

#### i) Comisiones Pagadas Directamente por el Cliente

Concepto	Serie más representativa			
	B1NC		B1FI	
	%	\$	%	\$
Incumplimiento del plazo mínimo de permanencia	Variable	Variable	Variable	Variable
Incumplimiento del saldo mínimo de Inversión	Variable	Variable	Variable	Variable
Compra de acciones	Variable	Variable	Variable	Variable
Venta de acciones	Variable	Variable	Variable	Variable
Servicio por asesoría	Variable	Variable	Variable	Variable
Servicio de custodia de Activos Objeto de Inversión	Variable	Variable	Variable	Variable
Servicio de administración de acciones	Variable	Variable	Variable	Variable
Otras	Variable	Variable	Variable	Variable
Total	Variable	Variable	Variable	Variable

#### ii) Comisiones Pagadas por el Fondo de Inversión

Concepto	Serie más representativa			
	B1NC		B1FI	
	%	\$	%	\$
Administración de activos	1.1800%	\$11.8000	1.1800%	\$11.8000
Administración Activos / sobre desempeño	n/a	n/a	n/a	n/a
Distribución de acciones	1.0600%	\$10.6000	1.0600%	\$10.6000
Valuación de acciones	0.0047%	\$0.0466	0.0047%	\$0.0468
Depósito de Activos Objeto de Inversión	n/a	n/a	n/a	n/a
Depósito de acciones	n/a	n/a	n/a	n/a
Contabilidad	0.0045%	\$0.0445	0.0045%	\$0.0450
Otras	0.0165%	\$0.1651	0.0166%	\$0.1664
Total	2.2656%	\$22.6562	2.2658%	\$22.6582

\* Monto por cada \$1,000 pesos invertidos. Para mayor detalle consultar el Prospecto de Información.

#### Política para la Compra-Venta de Acciones

<b>Plazo mínimo de permanencia</b>	No hay plazo mínimo
<b>Recepción de órdenes</b>	Diario
<b>Ejecución de operaciones</b>	Compra: Mismo día hábil de la solicitud Venta: Mismo día hábil de la solicitud
<b>Liquidación de operaciones</b>	Venta: 48 Hrs después de la ejecución Compra: 48 Hrs después de la ejecución

\* El Fondo de Inversión ante condiciones desordenadas de mercado u operaciones inusuales, podrá aplicar al precio de valuación de sus acciones, el diferencial que haya determinado previamente y conservarlo a favor de quienes permanen en el Fondo.

#### Prestadores de Servicios

<b>Operadora</b>	Operadora Valmex de Fondos de Inversión, S.A. de C.V.
<b>Distribuidora(s)</b>	Valores Mexicanos Casa de Bolsa, S.A. de C.V. y otras Sociedades Distribuidoras (consultar prospecto)
<b>Valuadora</b>	Operadora Covaf, S.A. de C.V., Sociedad Operadora Limitada de Fondos de Inversión.
<b>Institución Calificadora de Valores</b>	No Aplica

#### Centro de Atención al Cliente

<b>Contacto</b>	cat@valmex.com.mx
<b>Número Telefónico</b>	52-79-12-00
<b>Horario</b>	08:00-15:00

#### Página(s) Electrónica(s)

<b>Página de internet Operadora</b>	www.valmex.com.mx
<b>Página de internet Distribuidora</b>	www.valmex.com.mx

#### Información sobre comisiones y remuneraciones

Las comisiones por compra y venta de acciones, pueden disminuir el monto total de su inversión. Esto implica que usted recibiría un monto menor después de una operación. Lo anterior, junto con las comisiones pagadas por el Fondo de Inversión, representa una reducción del rendimiento total que recibiría por su participación en el propio Fondo.

Algunos prestadores de servicios pueden establecer acuerdos con el Fondo de Inversión y ofrecerle descuentos por sus servicios. Para conocer de su existencia y el posible beneficio para usted, pregunte con su distribuidor.

El prospecto de información, contiene un mayor detalle de los conflictos de interés a los que pudiera estar sujeto.

#### Advertencias

El Fondo de Inversión no cuenta con garantía alguna del IPAB, ni de la sociedad operadora ni del Grupo Financiero al que, en su caso, esta última pertenezca. La inversión en el Fondo se encuentra respaldada hasta por el monto de su patrimonio.

La inscripción en el Registro Nacional de Valores tendrá efectos declarativos y no convalidan los actos jurídicos que sean nulos de conformidad con las leyes aplicables, ni implican certificación sobre la bondad de los valores inscritos en el mismo o sobre la solvencia, liquidez o calidad crediticia de la Emisora.

Ningún intermediario financiero, apoderado para celebrar operaciones con el público o cualquier otra persona, está autorizado para proporcionar información o hacer declaración alguna adicional al contenido del documento con información clave para la inversión, por lo que deberán entenderse como no autorizadas por el Fondo de Inversión.

Para mayor información, visite la página electrónica de nuestra operadora y/o distribuidora(s), donde podrá consultar el prospecto de información al público inversionista del Fondo, así como la información actualizada sobre la cartera de inversiones del Fondo de Inversión.

El presente documento y el prospecto de información al público inversionista, son los únicos documentos de venta que reconoce el Fondo de Inversión como válidos.



Administrado por Operadora Valmex de Fondos de Inversión, S.A. de C.V.

Tipo	Renta Variable	Clase y Serie Accionaria	Posibles adquirentes	Montos mínimos de inversión (\$)
Categoría	Especializado en acciones internacionales (RVESACCINT)	B2CF	Cajas y fondos de ahorro	No aplica
Clave de pizarra	VLMXTEC			
Calificación	No aplica			
Fecha de Autorización	11 de Diciembre de 2019			

**Importante:** El valor de un fondo de inversión, cualquiera que sea su política de inversión, está sujeto a la fluctuación de los mercados, por lo que el inversionista puede obtener ganancias o pérdidas

#### Objetivo de Inversión

Es un fondo que invierte los recursos captados del público inversionista principalmente en acciones de los mercados de capitales internacionales listadas en el SIC (Sistema Internacional de Cotizaciones). Así mismo, la inversión complementaria podrá realizarse en acciones listadas en el SIC o en chequeras denominadas en dólares, ya sean domiciliadas en México o Estados Unidos, en reportos con un plazo máximo de 3 días hábiles y en valores gubernamentales. Plazo de inversión sugerido: mayor a 1 año

#### Información Relevante

Operadora Valmex de Fondos de Inversión, S.A. de C.V. en su carácter de Sociedad Operadora del Fondo, podrá contratar los servicios de un Asesor en Inversiones "J.P. Morgan Investment Management, Inc.", cuya función principal será proporcionar el servicio de asesoría para la administración de activos y para el manejo de la cartera de valores del Fondo de Inversión. Permaneciendo la decisión de la Operadora para realizar las mismas. Los Fondos de Inversión no cuentan con asambleas de accionistas, consejo de admón o comisario. Las funciones de la asamblea de accionistas, así como las actividades del consejo de Admón están encomendadas a la Operadora Valmex de Fondos de Inversión. La vigilancia del Fondo de Inversión está asignada al contralor normativo de dicha sociedad operadora.

#### Valor en Riesgo (VaR) de la cartera de inversión respecto a sus activos netos: 5% con un probabilidad de 97.5%.

La pérdida que en un escenario pesimista (2.5 en 100 veces) puede enfrentar la sociedad de Inversión en un lapso de un día, es de \$50 pesos por cada 1,000 pesos invertidos. (Este dato es solo una estimación, las expectativas de pérdida podrían ser mayores, incluso por el monto total de la inversión realizada).

El valor en riesgo es válido únicamente bajo condiciones normales de mercado.

#### Desempeño Histórico

Serie : B2CF

Índice de Referencia		%				
Russell 1000 Equal Weight Technology Index (Total Return)		100%				
B2CF	Último Mes	Últimos 3 Meses	Últimos 12 Meses	2019	2018	2017
Rendimiento bruto	N/D	N/D	N/D	N/D	N/D	N/D
Rendimiento neto	N/D	N/D	N/D	N/D	N/D	N/D
Tasa libre de riesgo (Cetes 28 días)	N/D	N/D	N/D	N/D	N/D	N/D
Índice de Referencia	N/D	N/D	N/D	N/D	N/D	N/D

El rendimiento neto es después de comisiones y el que obtuvo el inversionista en el periodo. La tasa libre de riesgo es una tasa que no incluye descuentos por comisiones o cualquier otro gasto. El desempeño del fondo en el pasado, no necesariamente es indicativo del desempeño que tendrá en el futuro.

#### Régimen y Política de Inversión

**a) Estrategia de administración Activa**, en la que toma riesgos buscando aprovechar oportunidades de mercado para tratar de incrementar su rendimiento por arriba de su base de referencia (Russell 1000 Equal Weight Technology Index (Total Return))

#### b) \*Parámetros:

	Min.	Max.
Depósitos en chequeras denominados en Dólares	0%	20%
Valores con vencimiento menor de tres meses y/o valores de fácil realización	1%	
Valores de renta variable (a través de acciones, listados en el SIC)	80%	99%
Acciones Internacionales (listadas en el SIC)	80%	99%
Préstamo de valores (Plazo de 21 días naturales)	0%	30%
Reportos en conjunto sin contravenir el régimen de inversión del Fondo.	0%	20%
Valores de Deuda Gubernamentales	0%	20%
Var establecido**		5%

#### c) Política de inversión

Estrategia de inversión activa en la que toma riesgos buscando aprovechar oportunidades de mercado para tratar de incrementar su rendimiento por arriba del "Russell 1000 Equal Weight Technology Index (Total Return)", seleccionando aquellas emisoras que de acuerdo al punto de vista de Valmex presentan un potencial de crecimiento. **Riesgo de liquidez Alto**

#### d) Índice de referencia Russell 1000 Equal Weight Technology Index

**e) \*Invierte en activos emitidos por fondos del mismo consorcio empresarial al que pertenece la operadora** No

**f) Celebración de Operaciones** Préstamo de valores, el fondo no realizará operaciones con instrumentos financieros derivados, valores estructurados, certificados bursátiles fiduciarios o valores respaldados por activos.

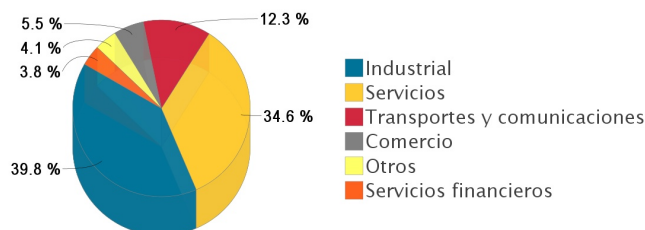
\* Para mayor detalle consultar con el prospecto de información

#### Composición de la Cartera de Inversión:

#### Principales inversiones al mes de octubre del 2020

	Clave de Pizarra	Emisora	Subyacente	Tipo	Monto (\$)	% Part
1	1ASP_AMD_*	AMD		RV	110,201,359	3.86%
2	1ASP_TSLA_*	TSLA		RV	105,213,352	3.69%
3	1ASP_SNPS_*	SNPS		RV	89,361,213	3.13%
4	1ASP_FB_*	FACEBOK		RV	80,561,470	2.82%
5	1ASP_NVDA_*	NVDA		RV	77,755,401	2.73%
6	1ASP_PYPL_*	PYPL		RV	77,446,495	2.71%
7	1ASP_MTCH1_*	MTCH		RV	72,638,408	2.55%
8	1ASP_TWLO_*	TWLO		RV	70,698,006	2.48%
9	1ASP_AAPL_*	AAPL		RV	65,180,791	2.28%
10	1ASP_ADI_*	ADI		RV	64,719,155	2.27%
Otros					2,038,839,960	71.48%
Total					2,852,615,609	100%

#### Por Sector de Actividad Económica



Administrado por Operadora Valmex de Fondos de Inversión, S.A. de C.V.

### Comisiones y Remuneraciones por la Prestación de Servicios

#### i) Comisiones Pagadas Directamente por el Cliente

Concepto	Serie más representativa			
	B2CF		B1FI	
	%	\$	%	\$
Incumplimiento del plazo mínimo de permanencia	Variable	Variable	Variable	Variable
Incumplimiento del saldo mínimo de Inversión	Variable	Variable	Variable	Variable
Compra de acciones	Variable	Variable	Variable	Variable
Venta de acciones	Variable	Variable	Variable	Variable
Servicio por asesoría	Variable	Variable	Variable	Variable
Servicio de custodia de Activos Objeto de Inversión	Variable	Variable	Variable	Variable
Servicio de administración de acciones	Variable	Variable	Variable	Variable
Otras	Variable	Variable	Variable	Variable
Total	Variable	Variable	Variable	Variable

#### ii) Comisiones Pagadas por el Fondo de Inversión

Concepto	Serie más representativa			
	B2CF		B1FI	
	%	\$	%	\$
Administración de activos	1.1800%	\$11.8000	1.1800%	\$11.8000
Administración Activos / sobre desempeño	n/a	n/a	n/a	n/a
Distribución de acciones	0.4000%	\$4.0000	1.0600%	\$10.6000
Valuación de acciones	n/a	n/a	0.0047%	\$0.0468
Depósito de Activos Objeto de Inversión	n/a	n/a	n/a	n/a
Depósito de acciones	n/a	n/a	n/a	n/a
Contabilidad	n/a	n/a	0.0045%	\$0.0450
Otras	n/a	n/a	0.0166%	\$0.1664
Total	1.5800%	\$15.8000	2.2658%	\$22.6582

\* Monto por cada \$1,000 pesos invertidos. Para mayor detalle consultar el Prospecto de Información.

#### Política para la Compra-Venta de Acciones

Plazo mínimo de permanencia	No hay plazo mínimo	Liquidez	Diaria
Recepción de órdenes	Diario	Horario	8:30 - 14:00
Ejecución de operaciones	Compra: Mismo día hábil de la solicitud Venta: Mismo día hábil de la solicitud	Límites de recompra	1% **(ver prospecto)
Liquidación de operaciones	Venta: 48 Hrs después de la ejecución Compra: 48 Hrs después de la ejecución	Diferencial*	El fondo está cambiando radicalmente su estrategia. No se cuenta con datos

\* El Fondo de Inversión ante condiciones desordenadas de mercado u operaciones inusuales, podrá aplicar al precio de valuación de sus acciones, el diferencial que haya determinado previamente y conservarlo a favor de quienes permanen en el Fondo.

#### Prestadores de Servicios

Operadora	Operadora Valmex de Fondos de Inversión, S.A. de C.V.
Distribuidora(s)	Valores Mexicanos Casa de Bolsa, S.A. de C.V. y otras Sociedades Distribuidoras (consultar prospecto)
Valuadora	Operadora Covaf, S.A. de C.V., Sociedad Operadora Limitada de Fondos de Inversión.
Institución Calificadora de Valores	No Aplica

#### Centro de Atención al Cliente

Contacto	cat@valmex.com.mx
Número Telefónico	52-79-12-00
Horario	08:00-15:00

#### Página(s) Electrónica(s)

Página de internet Operadora	www.valmex.com.mx
Página de internet Distribuidora	www.valmex.com.mx

#### Información sobre comisiones y remuneraciones

Las comisiones por compra y venta de acciones, pueden disminuir el monto total de su inversión. Esto implica que usted recibiría un monto menor después de una operación. Lo anterior, junto con las comisiones pagadas por el Fondo de Inversión, representa una reducción del rendimiento total que recibiría por su participación en el propio Fondo.

Algunos prestadores de servicios pueden establecer acuerdos con el Fondo de Inversión y ofrecerle descuentos por sus servicios. Para conocer de su existencia y el posible beneficio para usted, pregunte con su distribuidor.

El prospecto de información, contiene un mayor detalle de los conflictos de interés a los que pudiera estar sujeto.

#### Advertencias

El Fondo de Inversión no cuenta con garantía alguna del IPAB, ni de la sociedad operadora ni del Grupo Financiero al que, en su caso, esta última pertenezca. La inversión en el Fondo se encuentra respaldada hasta por el monto de su patrimonio.

La inscripción en el Registro Nacional de Valores tendrá efectos declarativos y no convalidan los actos jurídicos que sean nulos de conformidad con las leyes aplicables, ni implican certificación sobre la bondad de los valores inscritos en el mismo o sobre la solvencia, liquidez o calidad crediticia de la Emisora.

Ningún intermediario financiero, apoderado para celebrar operaciones con el público o cualquier otra persona, está autorizado para proporcionar información o hacer declaración alguna adicional al contenido del documento con información clave para la inversión, por lo que deberán entenderse como no autorizadas por el Fondo de Inversión.

Para mayor información, visite la página electrónica de nuestra operadora y/o distribuidora(s), donde podrá consultar el prospecto de información al público inversionista del Fondo, así como la información actualizada sobre la cartera de inversiones del Fondo de Inversión.

El presente documento y el prospecto de información al público inversionista, son los únicos documentos de venta que reconoce el Fondo de Inversión como válidos.

Administrado por Operadora Valmex de Fondos de Inversión, S.A. de C.V.

Tipo	Renta Variable	Clase y Serie Accionaria	Posibles adquirentes	Montos mínimos de inversión (\$)
Categoría	Especializado en acciones internacionales (RVESACCINT)	B2CO	Morales contribuyentes	No aplica
Clave de pizarra	VLMXTEC			
Calificación	No aplica			
Fecha de Autorización	11 de Diciembre de 2019			

**Importante:** El valor de un fondo de inversión, cualquiera que sea su política de inversión, está sujeto a la fluctuación de los mercados, por lo que el inversionista puede obtener ganancias o pérdidas

#### Objetivo de Inversión

Es un fondo que invierte los recursos captados del público inversionista principalmente en acciones de los mercados de capitales internacionales listadas en el SIC (Sistema Internacional de Cotizaciones). Así mismo, la inversión complementaria podrá realizarse en acciones listadas en el SIC o en chequeras denominadas en dólares, ya sean domiciliadas en México o Estados Unidos, en reportos con un plazo máximo de 3 días hábiles y en valores gubernamentales. Plazo de inversión sugerido: mayor a 1 año

#### Información Relevante

Operadora Valmex de Fondos de Inversión, S.A. de C.V. en su carácter de Sociedad Operadora del Fondo, podrá contratar los servicios de un Asesor en Inversiones "J.P. Morgan Investment Management, Inc.", cuya función principal será proporcionar el servicio de asesoría para la administración de activos y para el manejo de la cartera de valores del Fondo de Inversión. Permaneciendo la decisión de la Operadora para realizar las mismas. Los Fondos de Inversión no cuentan con asambleas de accionistas, consejo de admón o comisario. Las funciones de la asamblea de accionistas, así como las actividades del consejo de Admón están encomendadas a la Operadora Valmex de Fondos de Inversión. La vigilancia del Fondo de Inversión está asignada al contralor normativo de dicha sociedad operadora.

#### Valor en Riesgo (VaR) de la cartera de inversión respecto a sus activos netos: 5% con un probabilidad de 97.5%.

La pérdida que en un escenario pesimista (2.5 en 100 veces) puede enfrentar la sociedad de Inversión en un lapso de un día, es de \$50 pesos por cada 1,000 pesos invertidos. (Este dato es solo una estimación, las expectativas de pérdida podrían ser mayores, incluso por el monto total de la inversión realizada).

El valor en riesgo es válido únicamente bajo condiciones normales de mercado.

#### Desempeño Histórico

Serie : B2CO

Índice de Referencia	%
Russell 1000 Equal Weight Technology Index (Total Return)	100%

B2CO	Último Mes	Últimos 3 Meses	Últimos 12 Meses	2019	2018	2017
Rendimiento bruto	N/D	N/D	N/D	N/D	N/D	N/D
Rendimiento neto	N/D	N/D	N/D	N/D	N/D	N/D
Tasa libre de riesgo (Cetes 28 días)	N/D	N/D	N/D	N/D	N/D	N/D
Índice de Referencia	N/D	N/D	N/D	N/D	N/D	N/D

El rendimiento neto es después de comisiones y el que obtuvo el inversionista en el periodo. La tasa libre de riesgo es una tasa que no incluye descuentos por comisiones o cualquier otro gasto. El desempeño del fondo en el pasado, no necesariamente es indicativo del desempeño que tendrá en el futuro.

#### Régimen y Política de Inversión

**a) Estrategia de administración** Activa, en la que toma riesgos buscando aprovechar oportunidades de mercado para tratar de incrementar su rendimiento por arriba de su base de referencia (Russell 1000 Equal Weight Technology Index (Total Return))

#### b) \*Parámetros:

	Min.	Max.
Depósitos en chequeras denominados en Dólares	0%	20%
Valores con vencimiento menor de tres meses y/o valores de fácil realización	1%	
Valores de renta variable (a través de acciones, listados en el SIC)	80%	99%
Acciones Internacionales (listadas en el SIC)	80%	99%
Préstamo de valores (Plazo de 21 días naturales)	0%	30%
Reportos en conjunto sin contravenir el régimen de inversión del Fondo.	0%	20%
Valores de Deuda Gubernamentales	0%	20%
Var establecido**		5%

#### c) Política de inversión

Estrategia de inversión activa en la que toma riesgos buscando aprovechar oportunidades de mercado para tratar de incrementar su rendimiento por arriba del "Russell 1000 Equal Weight Technology Index (Total Return)", seleccionando aquellas emisoras que de acuerdo al punto de vista de Valmex presentan un potencial de crecimiento. **Riesgo de liquidez Alto**

#### d) Índice de referencia

Russell 1000 Equal Weight Technology Index

**e) \*Invierte en activos emitidos por fondos del mismo consorcio empresarial al que pertenece la operadora** No

**f) Celebración de Operaciones** Préstamo de valores, el fondo no realizará operaciones con instrumentos financieros derivados, valores estructurados, certificados bursátiles fiduciarios o valores respaldados por activos.

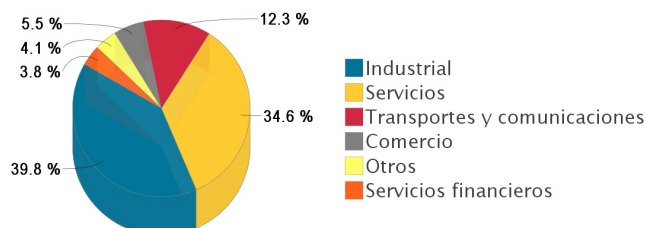
\* Para mayor detalle consultar con el prospecto de información

#### Composición de la Cartera de Inversión:

#### Principales inversiones al mes de octubre del 2020

	Clave de Pizarra	Emisora	Subyacente	Tipo	Monto (\$)	% Part
1	1ASP_AMD_*	AMD		RV	110,201,359	3.86%
2	1ASP_TSLA_*	TSLA		RV	105,213,352	3.69%
3	1ASP_SNPS_*	SNPS		RV	89,361,213	3.13%
4	1ASP_FB_*	FACEBOK		RV	80,561,470	2.82%
5	1ASP_NVDA_*	NVDA		RV	77,755,401	2.73%
6	1ASP_PYPL_*	PYPL		RV	77,446,495	2.71%
7	1ASP_MTCH1_*	MTCH		RV	72,638,408	2.55%
8	1ASP_TWLO_*	TWLO		RV	70,698,006	2.48%
9	1ASP_AAPL_*	AAPL		RV	65,180,791	2.28%
10	1ASP_ADI_*	ADI		RV	64,719,155	2.27%
Otros					2,038,839,960	71.48%
Total					2,852,615,609	100%

#### Por Sector de Actividad Económica



Administrado por Operadora Valmex de Fondos de Inversión, S.A. de C.V.

## Comisiones y Remuneraciones por la Prestación de Servicios

### i) Comisiones Pagadas Directamente por el Cliente

Concepto	Serie más representativa			
	B2CO		B1FI	
	%	\$	%	\$
Incumplimiento del plazo mínimo de permanencia	Variable	Variable	Variable	Variable
Incumplimiento del saldo mínimo de Inversión	Variable	Variable	Variable	Variable
Compra de acciones	Variable	Variable	Variable	Variable
Venta de acciones	Variable	Variable	Variable	Variable
Servicio por asesoría	Variable	Variable	Variable	Variable
Servicio de custodia de Activos Objeto de Inversión	Variable	Variable	Variable	Variable
Servicio de administración de acciones	Variable	Variable	Variable	Variable
Otras	Variable	Variable	Variable	Variable
Total	Variable	Variable	Variable	Variable

### ii) Comisiones Pagadas por el Fondo de Inversión

Concepto	Serie más representativa			
	B2CO		B1FI	
	%	\$	%	\$
Administración de activos	1.1800%	\$11.8000	1.1800%	\$11.8000
Administración Activos / sobre desempeño	n/a	n/a	n/a	n/a
Distribución de acciones	0.4000%	\$4.0000	1.0600%	\$10.6000
Valuación de acciones	n/a	n/a	0.0047%	\$0.0468
Depósito de Activos Objeto de Inversión	n/a	n/a	n/a	n/a
Depósito de acciones	n/a	n/a	n/a	n/a
Contabilidad	n/a	n/a	0.0045%	\$0.0450
Otras	n/a	n/a	0.0166%	\$0.1664
Total	1.5800%	\$15.8000	2.2658%	\$22.6582

\* Monto por cada \$1,000 pesos invertidos. Para mayor detalle consultar el Prospecto de Información.

### Política para la Compra-Venta de Acciones

Plazo mínimo de permanencia	No hay plazo mínimo	Liquidez	Diaria
Recepción de órdenes	Diario	Horario	8:30 - 14:00
Ejecución de operaciones	Compra: Mismo día hábil de la solicitud Venta: Mismo día hábil de la solicitud	Límites de recompra	1% **(ver prospecto)
Liquidación de operaciones	Venta: 48 Hrs después de la ejecución Compra: 48 Hrs después de la ejecución	Diferencial*	El fondo está cambiando radicalmente su estrategia. No se cuenta con datos

\* El Fondo de Inversión ante condiciones desordenadas de mercado u operaciones inusuales, podrá aplicar al precio de valuación de sus acciones, el diferencial que haya determinado previamente y conservarlo a favor de quienes permanen en el Fondo.

### Prestadores de Servicios

Operadora	Operadora Valmex de Fondos de Inversión, S.A. de C.V.
Distribuidora(s)	Valores Mexicanos Casa de Bolsa, S.A. de C.V. y otras Sociedades Distribuidoras (consultar prospecto)
Valuadora	Operadora Covaf, S.A. de C.V., Sociedad Operadora Limitada de Fondos de Inversión.
Institución Calificadora de Valores	No Aplica

### Centro de Atención al Cliente

Contacto	cat@valmex.com.mx
Número Telefónico	52-79-12-00
Horario	08:00-15:00

### Página(s) Electrónica(s)

Página de internet Operadora	www.valmex.com.mx
Página de internet Distribuidora	www.valmex.com.mx

### Información sobre comisiones y remuneraciones

Las comisiones por compra y venta de acciones, pueden disminuir el monto total de su inversión. Esto implica que usted recibiría un monto menor después de una operación. Lo anterior, junto con las comisiones pagadas por el Fondo de Inversión, representa una reducción del rendimiento total que recibiría por su participación en el propio Fondo.

Algunos prestadores de servicios pueden establecer acuerdos con el Fondo de Inversión y ofrecerle descuentos por sus servicios. Para conocer de su existencia y el posible beneficio para usted, pregunte con su distribuidor.

El prospecto de información, contiene un mayor detalle de los conflictos de interés a los que pudiera estar sujeto.

### Advertencias

El Fondo de Inversión no cuenta con garantía alguna del IPAB, ni de la sociedad operadora ni del Grupo Financiero al que, en su caso, esta última pertenezca. La inversión en el Fondo se encuentra respaldada hasta por el monto de su patrimonio.

La inscripción en el Registro Nacional de Valores tendrá efectos declarativos y no convalidan los actos jurídicos que sean nulos de conformidad con las leyes aplicables, ni implican certificación sobre la bondad de los valores inscritos en el mismo o sobre la solvencia, liquidez o calidad crediticia de la Emisora.

Ningún intermediario financiero, apoderado para celebrar operaciones con el público o cualquier otra persona, está autorizado para proporcionar información o hacer declaración alguna adicional al contenido del documento con información clave para la inversión, por lo que deberán entenderse como no autorizadas por el Fondo de Inversión.

Para mayor información, visite la página electrónica de nuestra operadora y/o distribuidora(s), donde podrá consultar el prospecto de información al público inversionista del Fondo, así como la información actualizada sobre la cartera de inversiones del Fondo de Inversión.

El presente documento y el prospecto de información al público inversionista, son los únicos documentos de venta que reconoce el Fondo de Inversión como válidos.

Administrado por Operadora Valmex de Fondos de Inversión, S.A. de C.V.

Tipo	Renta Variable	Clase y Serie Accionaria	Posibles adquirentes	Montos mínimos de inversión (\$)
Categoría	Especializado en acciones internacionales (RVESACCINT)	B2FI	Físicas	No aplica
Clave de pizarra	VLMXTEC			
Calificación	No aplica			
Fecha de Autorización	11 de Diciembre de 2019			

**Importante:** El valor de un fondo de inversión, cualquiera que sea su política de inversión, está sujeto a la fluctuación de los mercados, por lo que el inversionista puede obtener ganancias o pérdidas

#### Objetivo de Inversión

Es un fondo que invierte los recursos captados del público inversionista principalmente en acciones de los mercados de capitales internacionales listadas en el SIC (Sistema Internacional de Cotizaciones). Así mismo, la inversión complementaria podrá realizarse en acciones listadas en el SIC o en chequeras denominadas en dólares, ya sean domiciliadas en México o Estados Unidos, en reportos con un plazo máximo de 3 días hábiles y en valores gubernamentales. Plazo de inversión sugerido: mayor a 1 año

#### Información Relevante

Operadora Valmex de Fondos de Inversión, S.A. de C.V. en su carácter de Sociedad Operadora del Fondo, podrá contratar los servicios de un Asesor en Inversiones "J.P. Morgan Investment Management, Inc.", cuya función principal será proporcionar el servicio de asesoría para la administración de activos y para el manejo de la cartera de valores del Fondo de Inversión. Permaneciendo la decisión de la Operadora para realizar las mismas. Los Fondos de Inversión no cuentan con asambleas de accionistas, consejo de admón o comisario. Las funciones de la asamblea de accionistas, así como las actividades del consejo de Admón están encomendadas a la Operadora Valmex de Fondos de Inversión. La vigilancia del Fondo de Inversión está asignada al contralor normativo de dicha sociedad operadora.

#### Valor en Riesgo (VaR) de la cartera de inversión respecto a sus activos netos: 5% con un probabilidad de 97.5%.

La pérdida que en un escenario pesimista (2.5 en 100 veces) puede enfrentar la sociedad de Inversión en un lapso de un día, es de \$50 pesos por cada 1,000 pesos invertidos. (Este dato es solo una estimación, las expectativas de pérdida podrían ser mayores, incluso por el monto total de la inversión realizada).

El valor en riesgo es válido únicamente bajo condiciones normales de mercado.

#### Desempeño Histórico

Serie : B2FI

Índice de Referencia		%				
Russell 1000 Equal Weight Technology Index (Total Return)		100%				
B2FI	Último Mes	Últimos 3 Meses	Últimos 12 Meses	2019	2018	2017
Rendimiento bruto	N/D	N/D	N/D	N/D	N/D	N/D
Rendimiento neto	N/D	N/D	N/D	N/D	N/D	N/D
Tasa libre de riesgo (Cetes 28 días)	N/D	N/D	N/D	N/D	N/D	N/D
Índice de Referencia	N/D	N/D	N/D	N/D	N/D	N/D

El rendimiento neto es después de comisiones y el que obtuvo el inversionista en el periodo. La tasa libre de riesgo es una tasa que no incluye descuentos por comisiones o cualquier otro gasto. El desempeño del fondo en el pasado, no necesariamente es indicativo del desempeño que tendrá en el futuro.

#### Régimen y Política de Inversión

**a) Estrategia de administración Activa**, en la que toma riesgos buscando aprovechar oportunidades de mercado para tratar de incrementar su rendimiento por arriba de su base de referencia (Russell 1000 Equal Weight Technology Index (Total Return))

#### b) \*Parámetros:

	Min.	Max.
Depósitos en chequeras denominados en Dólares	0%	20%
Valores con vencimiento menor de tres meses y/o valores de fácil realización	1%	
Valores de renta variable (a través de acciones, listados en el SIC)	80%	99%
Acciones Internacionales (listadas en el SIC)	80%	99%
Préstamo de valores (Plazo de 21 días naturales)	0%	30%
Reportos en conjunto sin contravenir el régimen de inversión del Fondo.	0%	20%
Valores de Deuda Gubernamentales	0%	20%
Var establecido**		5%

#### c) Política de inversión

Estrategia de inversión activa en la que toma riesgos buscando aprovechar oportunidades de mercado para tratar de incrementar su rendimiento por arriba del "Russell 1000 Equal Weight Technology Index (Total Return)", seleccionando aquellas emisoras que de acuerdo al punto de vista de Valmex presentan un potencial de crecimiento. **Riesgo de liquidez Alto**

#### d) Índice de referencia Russell 1000 Equal Weight Technology Index

**e) \*Invierte en activos emitidos por fondos del mismo consorcio empresarial al que pertenece la operadora** No

**f) Celebración de Operaciones** Préstamo de valores, el fondo no realizará operaciones con instrumentos financieros derivados, valores estructurados, certificados bursátiles fiduciarios o valores respaldados por activos.

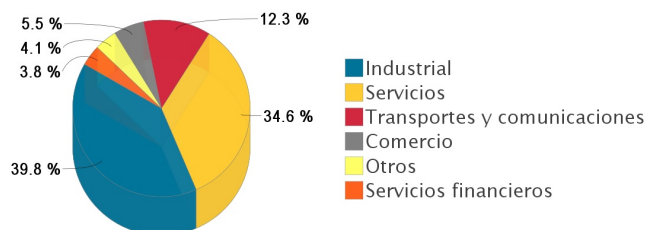
\* Para mayor detalle consultar con el prospecto de información

#### Composición de la Cartera de Inversión:

#### Principales inversiones al mes de octubre del 2020

	Clave de Pizarra	Emisora	Subyacente	Tipo	Monto (\$)	% Part
1	1ASP_AMD_*	AMD		RV	110,201,359	3.86%
2	1ASP_TSLA_*	TSLA		RV	105,213,352	3.69%
3	1ASP_SNPS_*	SNPS		RV	89,361,213	3.13%
4	1ASP_FB_*	FACEBOK		RV	80,561,470	2.82%
5	1ASP_NVDA_*	NVDA		RV	77,755,401	2.73%
6	1ASP_PYPL_*	PYPL		RV	77,446,495	2.71%
7	1ASP_MTCH1_*	MTCH		RV	72,638,408	2.55%
8	1ASP_TWLO_*	TWLO		RV	70,698,006	2.48%
9	1ASP_AAPL_*	AAPL		RV	65,180,791	2.28%
10	1ASP_ADI_*	ADI		RV	64,719,155	2.27%
Otros					2,038,839,960	71.48%
Total					2,852,615,609	100%

#### Por Sector de Actividad Económica



Administrado por Operadora Valmex de Fondos de Inversión, S.A. de C.V.

### Comisiones y Remuneraciones por la Prestación de Servicios

#### i) Comisiones Pagadas Directamente por el Cliente

Concepto	Serie más representativa			
	B2FI		B1FI	
	%	\$	%	\$
Incumplimiento del plazo mínimo de permanencia	Variable	Variable	Variable	Variable
Incumplimiento del saldo mínimo de Inversión	Variable	Variable	Variable	Variable
Compra de acciones	Variable	Variable	Variable	Variable
Venta de acciones	Variable	Variable	Variable	Variable
Servicio por asesoría	Variable	Variable	Variable	Variable
Servicio de custodia de Activos Objeto de Inversión	Variable	Variable	Variable	Variable
Servicio de administración de acciones	Variable	Variable	Variable	Variable
Otras	Variable	Variable	Variable	Variable
Total	Variable	Variable	Variable	Variable

#### ii) Comisiones Pagadas por el Fondo de Inversión

Concepto	Serie más representativa			
	B2FI		B1FI	
	%	\$	%	\$
Administración de activos	1.1800%	\$11.8000	1.1800%	\$11.8000
Administración Activos / sobre desempeño	n/a	n/a	n/a	n/a
Distribución de acciones	0.4000%	\$4.0000	1.0600%	\$10.6000
Valuación de acciones	n/a	n/a	0.0047%	\$0.0468
Depósito de Activos Objeto de Inversión	n/a	n/a	n/a	n/a
Depósito de acciones	n/a	n/a	n/a	n/a
Contabilidad	n/a	n/a	0.0045%	\$0.0450
Otras	n/a	n/a	0.0166%	\$0.1664
Total	1.5800%	\$15.8000	2.2658%	\$22.6582

\* Monto por cada \$1,000 pesos invertidos. Para mayor detalle consultar el Prospecto de Información.

### Política para la Compra-Venta de Acciones

<b>Plazo mínimo de permanencia</b>	No hay plazo mínimo	<b>Liquidez</b>	Diaria
<b>Recepción de órdenes</b>	Diario	<b>Horario</b>	8:30 - 14:00
<b>Ejecución de operaciones</b>	Compra: Mismo día hábil de la solicitud Venta: Mismo día hábil de la solicitud	<b>Límites de recompra</b>	1% **(ver prospecto)
<b>Liquidación de operaciones</b>	Venta: 48 Hrs después de la ejecución Compra: 48 Hrs después de la ejecución	<b>Diferencial*</b>	El fondo está cambiando radicalmente su estrategia. No se cuenta con datos

\* El Fondo de Inversión ante condiciones desordenadas de mercado u operaciones inusuales, podrá aplicar al precio de valuación de sus acciones, el diferencial que haya determinado previamente y conservarlo a favor de quienes permanen en el Fondo.

### Prestadores de Servicios

<b>Operadora</b>	Operadora Valmex de Fondos de Inversión, S.A. de C.V.
<b>Distribuidora(s)</b>	Valores Mexicanos Casa de Bolsa, S.A. de C.V. y otras Sociedades Distribuidoras (consultar prospecto)
<b>Valuadora</b>	Operadora Covaf, S.A. de C.V., Sociedad Operadora Limitada de Fondos de Inversión.
<b>Institución Calificadora de Valores</b>	No Aplica

### Centro de Atención al Cliente

<b>Contacto</b>	cat@valmex.com.mx
<b>Número Telefónico</b>	52-79-12-00
<b>Horario</b>	08:00-15:00

### Página(s) Electrónica(s)

<b>Página de internet Operadora</b>	www.valmex.com.mx
<b>Página de internet Distribuidora</b>	www.valmex.com.mx

### Información sobre comisiones y remuneraciones

Las comisiones por compra y venta de acciones, pueden disminuir el monto total de su inversión. Esto implica que usted recibiría un monto menor después de una operación. Lo anterior, junto con las comisiones pagadas por el Fondo de Inversión, representa una reducción del rendimiento total que recibiría por su participación en el propio Fondo.

Algunos prestadores de servicios pueden establecer acuerdos con el Fondo de Inversión y ofrecerle descuentos por sus servicios. Para conocer de su existencia y el posible beneficio para usted, pregunte con su distribuidor.

El prospecto de información, contiene un mayor detalle de los conflictos de interés a los que pudiera estar sujeto.

### Advertencias

El Fondo de Inversión no cuenta con garantía alguna del IPAB, ni de la sociedad operadora ni del Grupo Financiero al que, en su caso, esta última pertenezca. La inversión en el Fondo se encuentra respaldada hasta por el monto de su patrimonio.

La inscripción en el Registro Nacional de Valores tendrá efectos declarativos y no convalidan los actos jurídicos que sean nulos de conformidad con las leyes aplicables, ni implican certificación sobre la bondad de los valores inscritos en el mismo o sobre la solvencia, liquidez o calidad crediticia de la Emisora.

Ningún intermediario financiero, apoderado para celebrar operaciones con el público o cualquier otra persona, está autorizado para proporcionar información o hacer declaración alguna adicional al contenido del documento con información clave para la inversión, por lo que deberán entenderse como no autorizadas por el Fondo de Inversión.

Para mayor información, visite la página electrónica de nuestra operadora y/o distribuidora(s), donde podrá consultar el prospecto de información al público inversionista del Fondo, así como la información actualizada sobre la cartera de inversiones del Fondo de Inversión.

El presente documento y el prospecto de información al público inversionista, son los únicos documentos de venta que reconoce el Fondo de Inversión como válidos.

Administrado por Operadora Valmex de Fondos de Inversión, S.A. de C.V.

Tipo	Renta Variable	Clase y Serie Accionaria	Posibles adquirentes	Montos mínimos de inversión (\$)
Categoría	Especializado en acciones internacionales (RVESACCINT)	B2NC	No contribuyentes	No aplica
Clave de pizarra	VLMXTEC			
Calificación	No aplica			
Fecha de Autorización	11 de Diciembre de 2019			

**Importante:** El valor de un fondo de inversión, cualquiera que sea su política de inversión, está sujeto a la fluctuación de los mercados, por lo que el inversionista puede obtener ganancias o pérdidas

#### Objetivo de Inversión

Es un fondo que invierte los recursos captados del público inversionista principalmente en acciones de los mercados de capitales internacionales listadas en el SIC (Sistema Internacional de Cotizaciones). Así mismo, la inversión complementaria podrá realizarse en acciones listadas en el SIC o en chequeras denominadas en dólares, ya sean domiciliadas en México o Estados Unidos, en reportos con un plazo máximo de 3 días hábiles y en valores gubernamentales. Plazo de inversión sugerido: mayor a 1 año

#### Información Relevante

Operadora Valmex de Fondos de Inversión, S.A. de C.V. en su carácter de Sociedad Operadora del Fondo, podrá contratar los servicios de un Asesor en Inversiones "J.P. Morgan Investment Management, Inc.", cuya función principal será proporcionar el servicio de asesoría para la administración de activos y para el manejo de la cartera de valores del Fondo de Inversión. Permaneciendo la decisión de la Operadora para realizar las mismas. Los Fondos de Inversión no cuentan con asambleas de accionistas, consejo de admón o comisario. Las funciones de la asamblea de accionistas, así como las actividades del consejo de Admón están encomendadas a la Operadora Valmex de Fondos de Inversión. La vigilancia del Fondo de Inversión está asignada al contralor normativo de dicha sociedad operadora.

#### Valor en Riesgo (VaR) de la cartera de inversión respecto a sus activos netos: 5% con un probabilidad de 97.5%.

La pérdida que en un escenario pesimista (2.5 en 100 veces) puede enfrentar la sociedad de Inversión en un lapso de un día, es de \$50 pesos por cada 1,000 pesos invertidos. (Este dato es solo una estimación, las expectativas de pérdida podrían ser mayores, incluso por el monto total de la inversión realizada).

El valor en riesgo es válido únicamente bajo condiciones normales de mercado.

#### Desempeño Histórico

Serie : B2NC

Índice de Referencia	%
Russell 1000 Equal Weight Technology Index (Total Return)	100%

B2NC	Último Mes	Últimos 3 Meses	Últimos 12 Meses	2019	2018	2017
Rendimiento bruto	N/D	N/D	N/D	N/D	N/D	N/D
Rendimiento neto	N/D	N/D	N/D	N/D	N/D	N/D
Tasa libre de riesgo (Cetes 28 días)	N/D	N/D	N/D	N/D	N/D	N/D
Índice de Referencia	N/D	N/D	N/D	N/D	N/D	N/D

El rendimiento neto es después de comisiones y el que obtuvo el inversionista en el periodo. La tasa libre de riesgo es una tasa que no incluye descuentos por comisiones o cualquier otro gasto. El desempeño del fondo en el pasado, no necesariamente es indicativo del desempeño que tendrá en el futuro.

#### Régimen y Política de Inversión

**a) Estrategia de administración Activa**, en la que toma riesgos buscando aprovechar oportunidades de mercado para tratar de incrementar su rendimiento por arriba de su base de referencia (Russell 1000 Equal Weight Technology Index (Total Return))

#### b) \*Parámetros:

	Min.	Max.
Depósitos en chequeras denominados en Dólares	0%	20%
Valores con vencimiento menor de tres meses y/o valores de fácil realización	1%	
Valores de renta variable (a través de acciones, listados en el SIC)	80%	99%
Acciones Internacionales (listadas en el SIC)	80%	99%
Préstamo de valores (Plazo de 21 días naturales)	0%	30%
Reportos en conjunto sin contravenir el régimen de inversión del Fondo.	0%	20%
Valores de Deuda Gubernamentales	0%	20%
Var establecido**		5%

#### c) Política de inversión

Estrategia de inversión activa en la que toma riesgos buscando aprovechar oportunidades de mercado para tratar de incrementar su rendimiento por arriba del "Russell 1000 Equal Weight Technology Index (Total Return)", seleccionando aquellas emisoras que de acuerdo al punto de vista de Valmex presentan un potencial de crecimiento. **Riesgo de liquidez Alto**

#### d) Índice de referencia Russell 1000 Equal Weight Technology Index

**e) \*Invierte en activos emitidos por fondos del mismo consorcio empresarial al que pertenece la operadora** No

**f) Celebración de Operaciones** Préstamo de valores, el fondo no realizará operaciones con instrumentos financieros derivados, valores estructurados, certificados bursátiles fiduciarios o valores respaldados por activos.

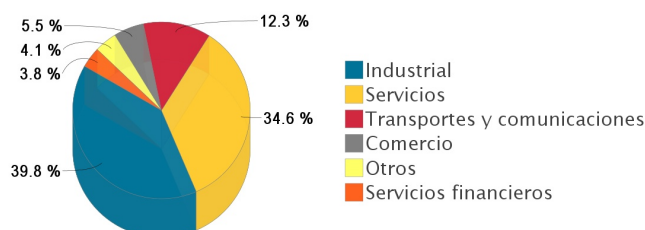
\* Para mayor detalle consultar con el prospecto de información

#### Composición de la Cartera de Inversión:

#### Principales inversiones al mes de octubre del 2020

	Clave de Pizarra	Emisora	Subyacente	Tipo	Monto (\$)	% Part
1	1ASP_AMD_*	AMD		RV	110,201,359	3.86%
2	1ASP_TSLA_*	TSLA		RV	105,213,352	3.69%
3	1ASP_SNPS_*	SNPS		RV	89,361,213	3.13%
4	1ASP_FB_*	FACEBOK		RV	80,561,470	2.82%
5	1ASP_NVDA_*	NVDA		RV	77,755,401	2.73%
6	1ASP_PYPL_*	PYPL		RV	77,446,495	2.71%
7	1ASP_MTCH1_*	MTCH		RV	72,638,408	2.55%
8	1ASP_TWLO_*	TWLO		RV	70,698,006	2.48%
9	1ASP_AAPL_*	AAPL		RV	65,180,791	2.28%
10	1ASP_ADI_*	ADI		RV	64,719,155	2.27%
Otros					2,038,839,960	71.48%
Total					2,852,615,609	100%

#### Por Sector de Actividad Económica



Administrado por Operadora Valmex de Fondos de Inversión, S.A. de C.V.

### Comisiones y Remuneraciones por la Prestación de Servicios

#### i) Comisiones Pagadas Directamente por el Cliente

Concepto	Serie más representativa			
	B2NC		B1FI	
	%	\$	%	\$
Incumplimiento del plazo mínimo de permanencia	Variable	Variable	Variable	Variable
Incumplimiento del saldo mínimo de Inversión	Variable	Variable	Variable	Variable
Compra de acciones	Variable	Variable	Variable	Variable
Venta de acciones	Variable	Variable	Variable	Variable
Servicio por asesoría	Variable	Variable	Variable	Variable
Servicio de custodia de Activos Objeto de Inversión	Variable	Variable	Variable	Variable
Servicio de administración de acciones	Variable	Variable	Variable	Variable
Otras	Variable	Variable	Variable	Variable
Total	Variable	Variable	Variable	Variable

#### ii) Comisiones Pagadas por el Fondo de Inversión

Concepto	Serie más representativa			
	B2NC		B1FI	
	%	\$	%	\$
Administración de activos	1.1800%	\$11.8000	1.1800%	\$11.8000
Administración Activos / sobre desempeño	n/a	n/a	n/a	n/a
Distribución de acciones	0.4000%	\$4.0000	1.0600%	\$10.6000
Valuación de acciones	n/a	n/a	0.0047%	\$0.0468
Depósito de Activos Objeto de Inversión	n/a	n/a	n/a	n/a
Depósito de acciones	n/a	n/a	n/a	n/a
Contabilidad	n/a	n/a	0.0045%	\$0.0450
Otras	n/a	n/a	0.0166%	\$0.1664
Total	1.5800%	\$15.8000	2.2658%	\$22.6582

\* Monto por cada \$1,000 pesos invertidos. Para mayor detalle consultar el Prospecto de Información.

#### Política para la Compra-Venta de Acciones

Plazo mínimo de permanencia	No hay plazo mínimo	Liquidez	Diaria
Recepción de órdenes	Diario	Horario	8:30 - 14:00
Ejecución de operaciones	Compra: Mismo día hábil de la solicitud Venta: Mismo día hábil de la solicitud	Límites de recompra	1% **(ver prospecto)
Liquidación de operaciones	Venta: 48 Hrs después de la ejecución Compra: 48 Hrs después de la ejecución	Diferencial*	El fondo está cambiando radicalmente su estrategia. No se cuenta con datos

\* El Fondo de Inversión ante condiciones desordenadas de mercado u operaciones inusuales, podrá aplicar al precio de valuación de sus acciones, el diferencial que haya determinado previamente y conservarlo a favor de quienes permanen en el Fondo.

#### Prestadores de Servicios

Operadora	Operadora Valmex de Fondos de Inversión, S.A. de C.V.
Distribuidora(s)	Valores Mexicanos Casa de Bolsa, S.A. de C.V. y otras Sociedades Distribuidoras (consultar prospecto)
Valuadora	Operadora Covaf, S.A. de C.V., Sociedad Operadora Limitada de Fondos de Inversión.
Institución Calificadora de Valores	No Aplica

#### Centro de Atención al Cliente

Contacto	cat@valmex.com.mx
Número Telefónico	52-79-12-00
Horario	08:00-15:00

#### Página(s) Electrónica(s)

Página de internet Operadora	www.valmex.com.mx
Página de internet Distribuidora	www.valmex.com.mx

#### Información sobre comisiones y remuneraciones

Las comisiones por compra y venta de acciones, pueden disminuir el monto total de su inversión. Esto implica que usted recibiría un monto menor después de una operación. Lo anterior, junto con las comisiones pagadas por el Fondo de Inversión, representa una reducción del rendimiento total que recibiría por su participación en el propio Fondo.

Algunos prestadores de servicios pueden establecer acuerdos con el Fondo de Inversión y ofrecerle descuentos por sus servicios. Para conocer de su existencia y el posible beneficio para usted, pregunte con su distribuidor.

El prospecto de información, contiene un mayor detalle de los conflictos de interés a los que pudiera estar sujeto.

#### Advertencias

El Fondo de Inversión no cuenta con garantía alguna del IPAB, ni de la sociedad operadora ni del Grupo Financiero al que, en su caso, esta última pertenezca. La inversión en el Fondo se encuentra respaldada hasta por el monto de su patrimonio.

La inscripción en el Registro Nacional de Valores tendrá efectos declarativos y no convalidan los actos jurídicos que sean nulos de conformidad con las leyes aplicables, ni implican certificación sobre la bondad de los valores inscritos en el mismo o sobre la solvencia, liquidez o calidad crediticia de la Emisora.

Ningún intermediario financiero, apoderado para celebrar operaciones con el público o cualquier otra persona, está autorizado para proporcionar información o hacer declaración alguna adicional al contenido del documento con información clave para la inversión, por lo que deberán entenderse como no autorizadas por el Fondo de Inversión.

Para mayor información, visite la página electrónica de nuestra operadora y/o distribuidora(s), donde podrá consultar el prospecto de información al público inversionista del Fondo, así como la información actualizada sobre la cartera de inversiones del Fondo de Inversión.

El presente documento y el prospecto de información al público inversionista, son los únicos documentos de venta que reconoce el Fondo de Inversión como válidos.